Cuadro comparativo-Recaudación 2005-2004 en Dólares Americanos	**AÑO 2004**	**AÑO 2005**	
IMPORTACIONES, TRÁNSITOS Y EXPORTACIONES	**U$S**	**U$S**	**VARIACION**
Total Recaudación por Importaciones y Tránsitos	770.540.924,46	**1.032.518.829,75**	**34%**
Total Recaudación por Exportaciones	23.142.878,25	**26.989.968,19**	**17%**
TOTAL RECAUDACION	793.683.802,71	**1.059.508.797,94**	**33%**
Exportaciones			
Total Devoluciones y Bonificaciones	94.224.873,84	**109.921.306,67**	**17%**

ANÁLISIS HISTÓRICO DE LA RECAUDACIÓN DE LA DIRECCIÓN NACIONAL DE ADUANAS EN MILLONES DE DÓLARES.

RECAUDACION 2000	**901**
RECAUDACION 2001	**907**
RECAUDACION 2002	**525**
RECAUDACION 2003	**545**
RECAUDACION 2004	**793**
RECAUDACION 2005	**1060**

VARIACIÓN DE LAS OPERACIONES ADUANERAS EN 2005

Según las distintas operaciones aduaneras medidas en dólares, las Importaciones tuvieron un aumento del 27%, las exportaciones aumentaron 16% y los tránsitos se incrementaron un 28%, durante el año 2005, con relación al precedente año 2004.

RESUMEN DE LAS OPERACIONES ADUANERAS 2004-2005

	VALOR CIF/FOB 2004	**VALOR CIF/FOB 2005**	**INCREMENTO**
TOTAL IMPORTACION Y ADMISIONES	2.439.419.945,36	**3.089.980.807,69**	**27%**

TEMPORARIAS CIF*			
TOTAL EXPORTACION FOB	2.969.509.817,27	**3.431.930.830,58**	**16%**
TOTAL TRANSITOS CIF	1.601.517.875,05	**2.055.654.944,60**	**28%**
TOTAL U$S	7.010.447.637,68	**8.577.566.582,87**	

BALANZA COMERCIAL 2004-2005

	VALOR CIF/FOB 2004	**VALOR CIF/FOB 2005**
TOTAL IMPORTACION Y ADMISIONES TEMPORARIAS CIF*	2.439.419.945,36	**3.089.980.807,69**
TOTAL EXPORTACION FOB	2.969.509.817,27	**3.431.930.830,58**
BALANZA COMERCIAL U$S	530.089.871,91	**341.950.022,89**

ANÁLISIS HISTÓRICO DE LA BALANZA COMERCIAL 1996-2005

AÑO	**EXPORTACIONES**	**IMPORTACIONES**	**BALANZA COMERCIAL**
1996	**2.272.256.000**	**2.319.939.000**	**-47.683.000**
1997	**2.228.747.000**	**2.660.729.000**	**-431.982.000**
1998	**2.315.332.000**	**2.414.713.000**	**-99.381.000**
1999	**1.682.844.000**	**2.231.889.000**	**-549.045.000**
2000	**1.733.703.000**	**2.305.923.000**	**-572.220.000**
2001	**1.552.876.000**	**2.372.403.000**	**-819.527.000**
2002	**1.383.187.000**	*** 1.337.101.000**	**46.086.000**
2003	**1.615.334.000**	*** 1.243.611.000**	**371.723.000**
2004	**2.969.509.817**	*** 2.439.419.945**	**530.089.872**
2005	**3.431.930.831**	*** 3.089.980.808**	**341.950.023**

* No incluye la importación de petróleo crudo

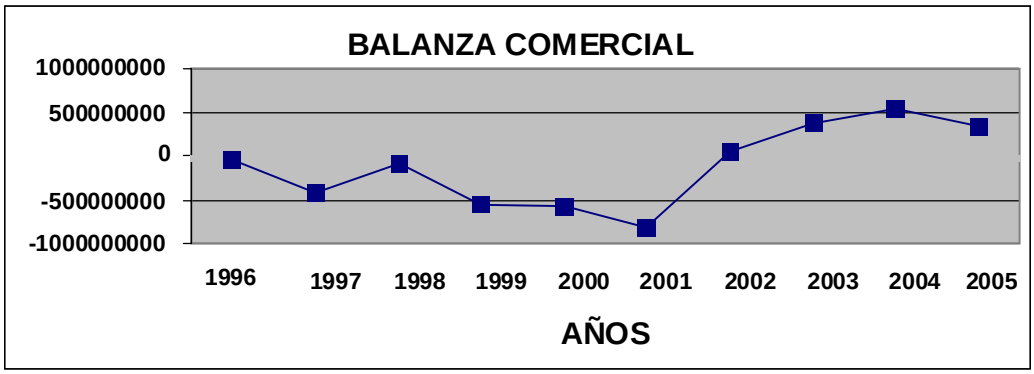

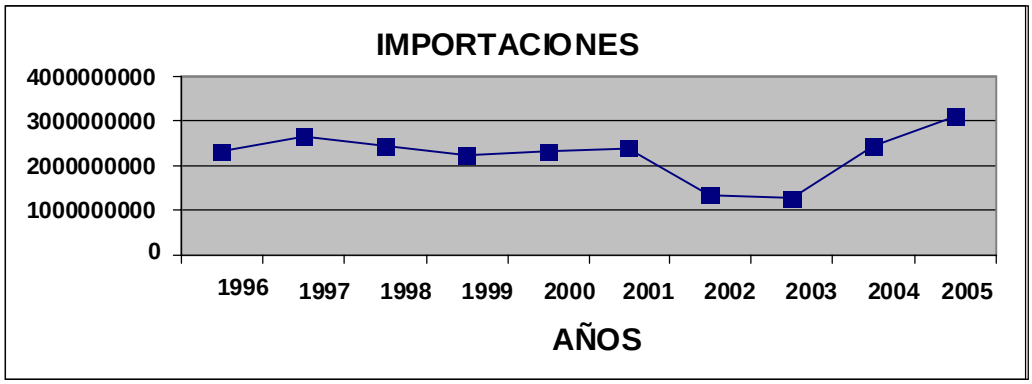

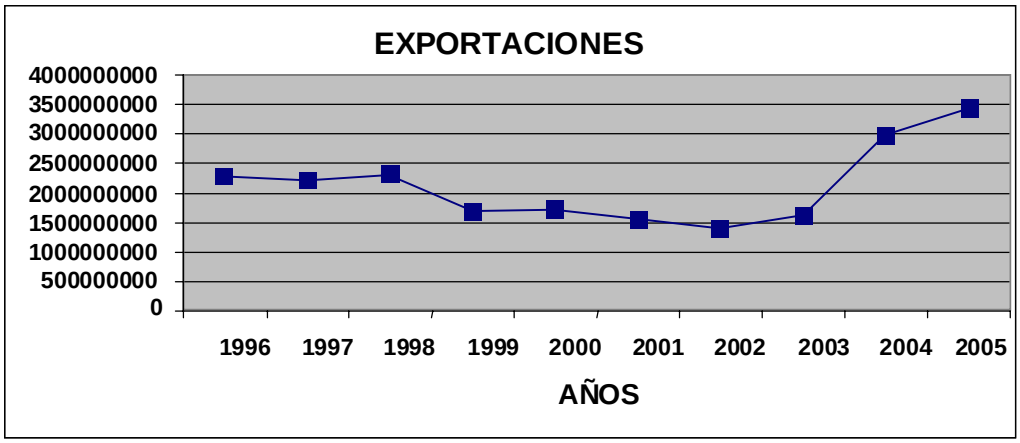

Nota: Los valores corresponden a Dólares Americanos

OPERACIONES ADUANERAS AÑO 2005 POR CAPÍTULO EN PORCENTAJES

IMPORTACIONES

Año	Descripción	%
2005	REACTORES NUCLEARES, CALDERAS, MAQUINAS, APARATOS Y ARTEFACTOS MECANICOS; PARTES DE ESTAS MAQUINAS O APARATOS.	**13%**
2005	MAQUINAS, APARATOS Y MATERIAL ELECTRICO, Y SUS PARTES; APARATOS DE GRABACION O REPRODUCCION DE SONIDO, APARATOS DE GRABACION O REPRODUCCION DE IMAGENE	**11%**
2005	VEHICULOS AUTOMOVILES, TRACTORES, VELOCIPEDOS Y DEMAS VEHICULOS TERRESTRES, SUS PARTES Y ACCESORIOS.	**9%**
2005	COMBUSTIBLES MINERALES, ACEITES MINERALES Y PRODUCTOS DE SU DESTILACION; MATERIAS BITUMINOSAS; CERAS MINERALES.	**6%**
2005	PLASTICO Y SUS MANUFACTURAS.	**6%**
2005	ABONOS.	**4%**
2005	PRODUCTOS DIVERSOS DE LAS INDUSTRIAS QUIMICAS	**3%**
2005	PRODUCTOS FARMACEUTICOS.	**3%**
2005	PRODUCTOS QUIMICOS ORGANICOS.	**3%**
2005	PAPEL Y CARTON; MANUFACTURAS DE PASTA DE CELULOSA, DE PAPEL O CARTON.	**3%**
2005	FUNDICION, HIERRO Y ACERO.	**2%**

2005	INSTRUMENTOS Y APARATOS DE OPTICA, FOTOGRAFIA O CINEMATOGRAFIA, DE MEDIDA, CONTROL O PRECISION; INSTRUMENTOS Y APARATOS MEDICOQUIRURGICOS; APARATOS DE	**2%**
	LOS DEMAS CAPITULOS	**35%**
TOTAL IMPORTACIONES 2005 U$S 2.533.374.350,76		**100%**

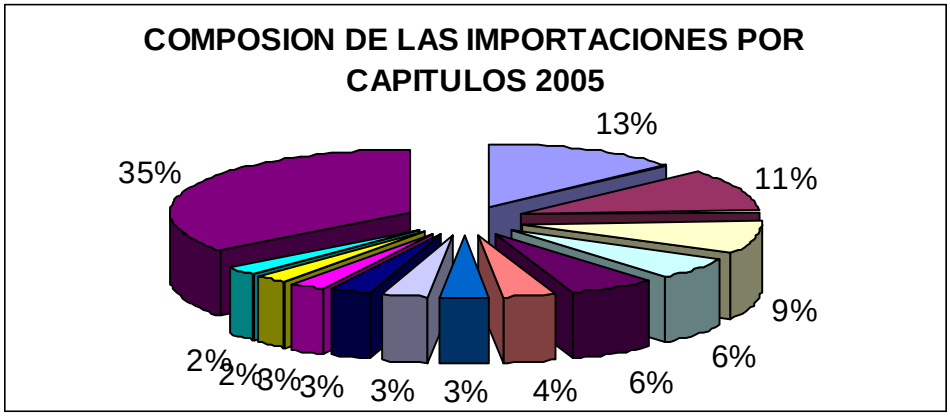

ADMISIONES TEMPORARIAS

Año	Descripción	%
2005	PLASTICO Y SUS MANUFACTURAS.	**20%**
2005	PIELES (EXCEPTO LA PELETERIA) Y CUEROS.	**12%**
2005	VEHICULOS AUTOMOVILES, TRACTORES, VELOCIPEDOS Y DEMAS VEHICULOS TERRESTRES, SUS PARTES Y ACCESORIOS.	**8%**
2005	CAUCHO Y SUS MANUFACTURAS.	**7%**
2005	LANA Y PELO FINO U ORDINARIO; HILADOS Y TEJIDOS DE CRIN.	**6%**
2005	PRODUCTOS DIVERSOS DE LAS INDUSTRIAS QUIMICAS	**6%**
2005	PRODUCTOS QUIMICOS ORGANICOS.	**5%**
2005	FUNDICION, HIERRO Y ACERO.	**5%**
2005	PAPEL Y CARTON; MANUFACTURAS DE PASTA DE CELULOSA, DE PAPEL O CARTON.	**5%**
2005	EXTRACTOS CURTIENTES O TINTOREOS; TANINOS Y SUS DERIVADOS; PIGMENTOS Y DEMAS MATERIAS COLORANTES; PINTURAS Y BARNICES; MASTIQUES;	**3%**

	TINTAS.	
2005	PRODUCTOS QUIMICOS INORGANICOS; COMPUESTOS INORGANICOS U ORGANICOS DE LOS METALES PRECIOSOS, DE LOS ELEMENTOS RADIACTIVOS, DE METALES DE LAS TIERRAS R	**3%**
2005	PESCADOS Y CRUSTACEOS, MOLUSCOS Y DEMAS INVERTEBRADOS ACUATICOS.	**2%**
	LOS DEMAS CAPITULOS	**19%**
TOTAL ADMISION TEMPORARIA 2005 U$S 511.352.030,17		**100%**

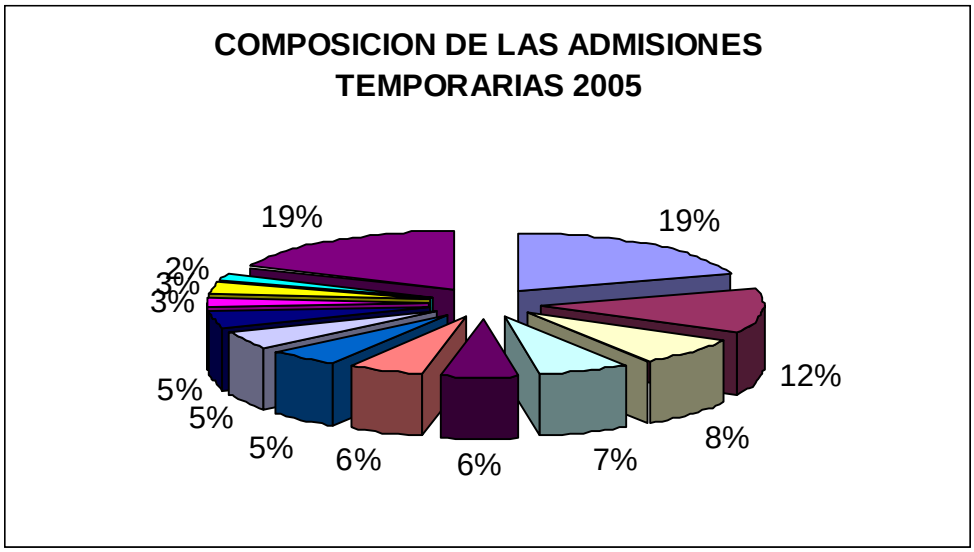

EXPORTACIONES

Año	Descripción	%
2005	CARNE Y DESPOJOS COMESTIBLES.	**24%**
2005	LECHE Y PRODUCTOS LACTEOS; HUEVOS DE AVE; MIEL NATURAL; PRODUCTOS COMESTIBLES DE ORIGEN ANIMAL, NO EXPRESADOS NI COMPRENDIDOS EN OTRA PARTE.	**7%**
2005	PIELES (EXCEPTO LA PELETERIA) Y CUEROS.	**7%**
2005	CEREALES.	**6%**
2005	LANA Y PELO FINO U ORDINARIO; HILADOS Y TEJIDOS DE CRIN.	**5%**
2005	COMBUSTIBLES MINERALES, ACEITES MINERALES Y PRODUCTOS DE SU DESTILACION; MATERIAS BITUMINOSAS; CERAS MINERALES.	**4%**
2005	MADERA, CARBON VEGETAL Y MANUFACTURAS DE MADERA.	**4%**

2005	SEMILLAS Y FRUTOS OLEAGINOSOS; SEMILLAS Y FRUTOS DIVERSOS; PLANTAS INDUSTRIALES O MEDICINALES; PAJA Y FORRAJES.	**4%**
2005	PESCADOS Y CRUSTACEOS, MOLUSCOS Y DEMAS INVERTEBRADOS ACUATICOS.	**4%**
2005	PLASTICO Y SUS MANUFACTURAS.	**4%**
2005	PRODUCTOS DE LA MOLINERIA; MALTA; ALMIDON Y FECULA; INULINA; GLUTEN DE TRIGO.	**2%**
	LOS DEMAS CAPITULOS	**28%**
TOTAL EXPORTACIONES 2005 U$S 3.389.347.283.39		**100%**

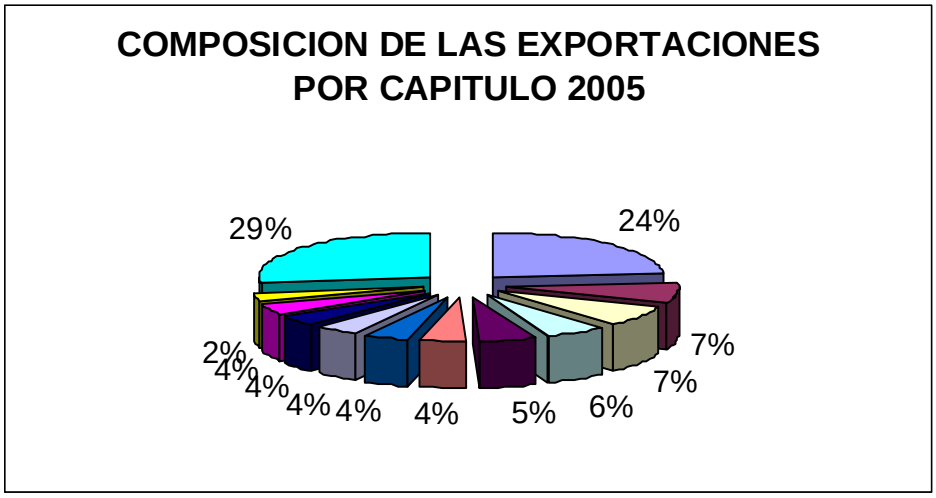

TRANSITOS

Año	Descripcion	%
2005	ACEITES ESENCIALES Y RESINOIDES; PREPARACIONES DE PERFUMERIA, DE TOCADOR O DE COSMETICA.	**17%**
2005	MAQUINAS, APARATOS Y MATERIAL ELECTRICO, Y SUS PARTES; APARATOS DE GRABACION O REPRODUCCION DE SONIDO, APARATOS DE GRABACION O REPRODUCCION DE IMAGENE	**11%**
2005	REACTORES NUCLEARES, CALDERAS, MAQUINAS, APARATOS Y ARTEFACTOS MECANICOS; PARTES DE ESTAS MAQUINAS O APARATOS.	**7%**
2005	PREPARACIONES ALIMENTICIAS DIVERSAS.	**6%**
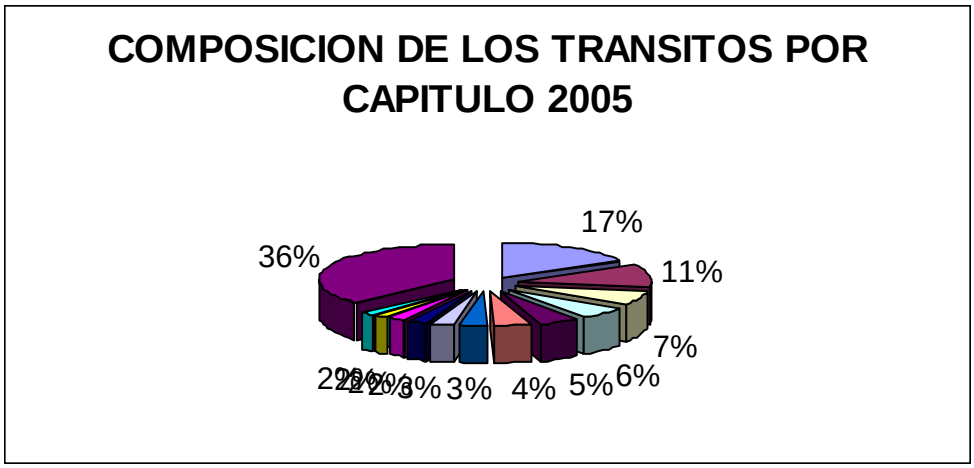
2005	INSTRUMENTOS Y APARATOS DE OPTICA, FOTOGRAFIA O CINEMATOGRAFIA, DE MEDIDA, CONTROL O PRECISION; INSTRUMENTOS Y APARATOS MEDICOQUIRURGICOS; APARATOS DE	**5%**
2005	VEHICULOS AUTOMOVILES, TRACTORES, VELOCIPEDOS Y DEMAS VEHICULOS TERRESTRES, SUS PARTES Y ACCESORIOS.	**4%**
2005	BEBIDAS, LIQUIDOS ALCOHOLICOS Y VINAGRE.	**3%**
2005	PRODUCTOS QUIMICOS ORGANICOS.	**3%**
2005	PIELES (EXCEPTO LA PELETERIA) Y CUEROS.	**2%**
2005	PRODUCTOS FARMACEUTICOS.	**2%**
2005	PLASTICO Y SUS MANUFACTURAS.	**2%**
2005	PESCADOS Y CRUSTACEOS, MOLUSCOS Y DEMAS INVERTEBRADOS ACUATICOS.	**2%**
	LOS DEMAS CAPITULOS	**37%**
TOTAL TRANSITOS 2005 U$S 2.032.321.122,80		**100%**