

DIRECCION NACIONAL DE ADUANAS

ADUANAS AUMENTA RECAUDACIÓN 27% EN LOS ÚLTIMOS 12 MESES AL MANTENERSE TENDENCIA CRECIENTE EN ENERO Y FEBRERO DE 2006.

Según los datos preliminares correspondientes al primer bimestre del corriente año 2006 (meses de Enero y Febrero) la recaudación de la Dirección Nacional de Aduanas experimentó un aumento del 10% con relación a los dos primeros meses del pasado año 2005.

CUADRO COMPARATIVO DE RECAUDACIÓN MESES DE ENERO Y FEBRERO 2005/2006

	Recaudación Enero- Febrero 2005 en Dólares Americanos	Recaudación Enero- Febrero 2006 en Dólares Americanos	
IMPORTACIONES, TRÁNSITOS Y EXPORTACIONES	U\$S	U\$S	VARIACION
Total Recaudación por Importaciones y Tránsitos	154.314.562,77	169.975.542,76	10%
Total Recaudación por Exportaciones	3.947.358,97	4.436.739,65	12%
TOTAL RECAUDACION	158.261.921,74	174.412.282,41	10%

RESUMEN DE LAS OPERACIONES ADUANERAS ENERO-FEBRERO 2005/2006

En el bimestre Enero-Febrero 2006 con relación al mismo período del año 2005, continuaron en aumento las distintas Operaciones Aduaneras (Exportaciones, Importaciones, Tránsitos y Admisiones Temporarias) tanto en valor como en documentos tramitados.

	VALOR CIF/FOB Enero-Febrero 2005 en Dólares Americanos	VALOR CIF/FOB Enero- Febrero 2006 en Dólares Americanos	VARIACION 2006/2005
TOTAL IMPORTACION CIF	387.043.896,59	563.462.716,18	45.58%
TOTAL ADMISION TEMPORARIA CIF	77.925.991,51	79.829.636,14	2.44%
TOTAL IMPORTACION Y ADMISION TEMPORARIA	464.969.888,10	643.292.352,32	38.35%
TOTAL EXPORTACION FOB	473.497.903,43	534.119.991,40	12.80%
TOTAL TRANSITOS CIF	244.582.300,16	353.878.762,79	44.69%
TOTAL U\$S	1.183.050.091,69	1.531.291.106,51	29.44%

CANTIDAD DE DOCUMENTOS ÚNICOS ADUANEROS (DUAS) TRAMITADOS EN LAS DISTINTAS OPERACIONES ADUANERAS ENERO-FEBRERO 2005/2006

	Cantidad de DUAS Enero-Febrero 2005	Cantidad de DUAS Enero-Febrero 2006	VARIACION 2006/2005
TOTAL DUAS DE IMPORTACION Y ADMISION TEMPORARIA	21611	22704	5.06%
CANTIDAD DE DUAS EXPORTACION	10409	10420	0.11%
CANTIDAD DE DUAS TRANSITO	6378	7798	22.26%
CANTIDAD DE DUAS PRESENTADOS	38398	40922	6.57%

LA RECAUDACIÓN DE LA DIRECCIÓN NACIONAL DE ADUANAS EN EL ÚLTIMO AÑO MÓVIL FINALIZADO EN FEBRERO AUMENTÓ UN 27%.

Según los valores preliminares correspondientes al período comprendido entre los meses de Marzo de 2005 y Febrero de 2006 (12 meses) con relación al período Marzo 2004 y Febrero de 2005 la recaudación de la Dirección Nacional de Aduanas aumentó un 27% superándose los 1.075 millones de dólares.

CUADRO COMPARATIVO DE RECAUDACIÓN MARZO- FEBRERO (2004-2005 / 2005-2006) EN DÓLARES AMERICANOS

	Recaudación Marzo 2004- Febrero 2005 en Dólares Americanos	Recaudación Marzo 2005- Febrero 2006 en Dólares Americanos	
IMPORTACIONES. TRÁNSITOS Y EXPORTACIONES	U\$S	U\$S	VARIACION
Total Recaudación por Importaciones y Tránsitos	824.451.706,38	1.048.179.809,75	27%
Total Recaudación por Exportaciones	24.140.188,93	27.479.348,84	14%
TOTAL RECAUDACION	848.591.895,31	1.075.659.158,59	27%

RESUMEN DE LAS OPERACIONES ADUANERAS EN LOS
ÚLTIMOS 12 MESES

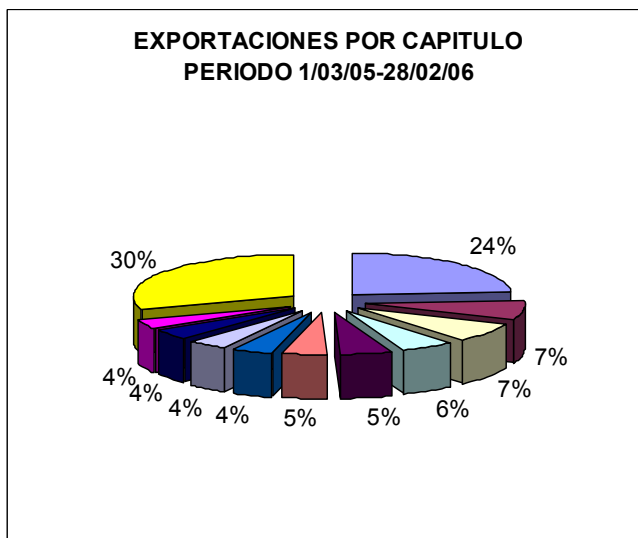
	VALOR CIF/FOB Marzo 2004- Febrero 2005 en Dólares Americanos	VALOR CIF/FOB Marzo 2005- Febrero 2006 en Dólares Americanos	VARIACION 2006/2005
TOTAL IMPORTACION CIF	2.106.781.359,40	2.748.493.272,90	30.46%
TOTAL ADMISION TEMPORARIA CIF	479.168.288,60	518.752.061,64	8.26%
TOTAL IMPORTACION Y ADM. TEMPORARIA	2.585.949.648,00	3.267.245.334,54	26.35%
TOTAL EXPORTACION FOB	3.072.908.437,83	3.483.527.760,62	13.36%
TOTAL TRANSITOS CIF	1.626.271.096,96	2.164.171.406,69	33.08%
TOTAL U\$S	7.285.129.182,79	8.914.944.501,85	22.37%

CANTIDAD DE DOCUMENTOS ÚNICOS ADUANEROS (DUAS)
TRAMITADOS EN LAS DISTINTAS OPERACIONES ADUANERAS
EN LOS ÚLTIMOS 12 MESES

	Cantidad de DUAS Marzo 2004-Febrero 2005	Cantidad de DUAS Marzo 2005- Febrero 2006	VARIACION 2006/2005
TOTAL DUAS DE IMPORTACION Y ADMISION TEMPORARIA	140898	152881	8.50%
CANTIDAD DE DUAS EXPORTACION	68001	72189	6.16%
CANTIDAD DE DUAS TRANSITO	42227	48316	14.42%
CANTIDAD DE DUAS PRESENTADOS	251126	273386	8.86%

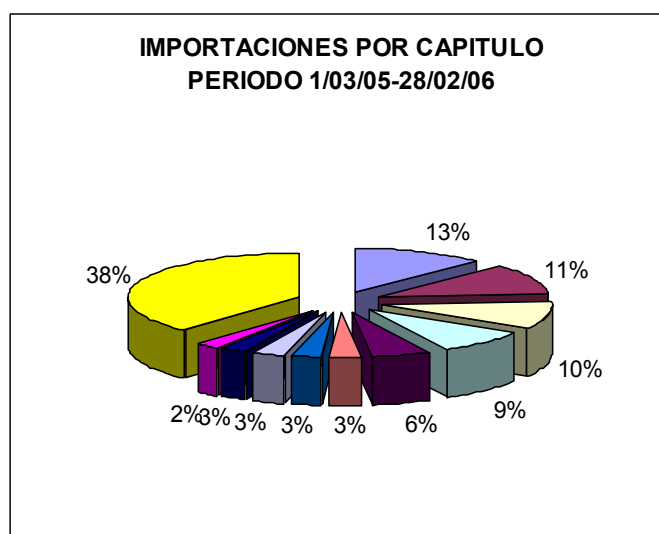
EXPORTACIONES POR CAPÍTULO EN LOS ÚLTIMOS 12 MESES

Descripción	CIF	VARIACION
CARNE Y DESPOJOS COMESTIBLES.	831.219.966,00	24%
PIELES (EXCEPTO LA PELETERIA) Y CUEROS.	255.135.681,00	7%
LECHE Y PRODUCTOS LACTEOS; HUEVOS DE AVE; MIEL NATURAL; PRODUCTOS COMESTIBLES DE ORIGEN ANIMAL. NO EXPRESADOS NI COMPENDIDOS EN OTRA PARTE.	254.619.621,00	7%
CEREALES.	196.053.900,00	6%
LANA Y PELO FINO U ORDINARIO; HILADOS Y TEJIDOS DE CRIN.	183.153.410,00	5%
COMBUSTIBLES MINERALES. ACEITES MINERALES Y PRODUCTOS DE SU DESTILACION; MATERIAS BITUMINOSAS; CERAS MINERALES.	159.300.315,00	5%
MADERA. CARBON VEGETAL Y MANUFACTURAS DE MADERA.	144.347.540,00	4%
PESCADOS Y CRUSTACEOS. MOLUSCOS Y DEMAS INVERTEBRADOS ACUATICOS.	143.242.911,00	4%
SEMILLAS Y FRUTOS OLEAGINOSOS; SEMILLAS Y FRUTOS DIVERSOS; PLANTAS INDUSTRIALES O MEDICINALES; PAJA Y FORRAJES.	136.658.021,00	4%
PLASTICO Y SUS MANUFACTURAS.	136.009.131,00	4%
LOS DEMÁS CAPÍTULOS	1.043.787.265,00	30%
TOTAL EXPORTACION 1/03/05 a 28/02/06	3.483.527.761,00	100%



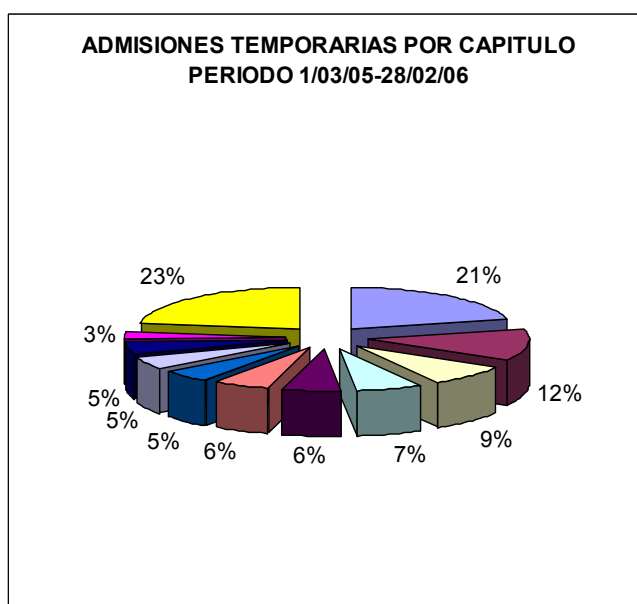
IMPORTACIONES POR CAPÍTULO EN LOS ÚLTIMOS 12 MESES

Descripción	CIF	VARIACION
REACTORES NUCLEARES. CALDERAS. MAQUINAS. APARATOS Y ARTEFACTOS MECANICOS; PARTES DE ESTAS MAQUINAS O APARATOS.	345.254.039,00	13%
MAQUINAS. APARATOS Y MATERIAL ELECTRICO. Y SUS PARTES; APARATOS DE GRABACION O REPRODUCCION DE SONIDO. APARATOS DE GRABACION O REPRODUCCION DE IMAGENE	313.262.237,00	11%
COMBUSTIBLES MINERALES. ACEITES MINERALES Y PRODUCTOS DE SU DESTILACION; MATERIAS BITUMINOSAS; CERAS MINERALES.	271.591.179,00	10%
VEHICULOS AUTOMOVILES. TRACTORES. VELOCIPEDOS Y DEMAS VEHICULOS TERRESTRES. SUS PARTES Y ACCESORIOS.	235.162.670,00	9%
PLASTICO Y SUS MANUFACTURAS.	151.950.690,00	6%
PRODUCTOS DIVERSOS DE LAS INDUSTRIAS QUIMICAS	84.220.025,00	3%
PRODUCTOS FARMACEUTICOS.	80.638.520,00	3%
ABONOS.	79.394.436,60	3%
PRODUCTOS QUIMICOS ORGANICOS.	69.045.262,80	3%
PAPEL Y CARTON; MANUFACTURAS DE PASTA DE CELULOSA. DE PAPEL O CARTON.	65.202.790,50	2%
LOS DEMÁS CAPÍTULOS	1.052.771.423,00	38%
TOTAL IMPORTACION 1/03/05 a 28/02/06	2.748.493.272,90	100%



ADMISIONES TEMPORARIAS POR CAPÍTULO EN LOS ÚLTIMOS 12 MESES

Descripción	CIF	VARIACION
PLASTICO Y SUS MANUFACTURAS.	108.016.424,00	21%
PIELES (EXCEPTO LA PELETERIA) Y CUEROS.	64.404.864,70	12%
VEHICULOS AUTOMOVILES. TRACTORES. VELOCIPEDOS Y DEMAS VEHICULOS TERRESTRES. SUS PARTES Y ACCESORIOS.	44.325.544,40	9%
CAUCHO Y SUS MANUFACTURAS.	33.891.255,20	7%
PRODUCTOS DIVERSOS DE LAS INDUSTRIAS QUIMICAS	29.793.000,60	6%
PRODUCTOS QUIMICOS ORGANICOS.	29.362.298,00	6%
LANA Y PELO FINO U ORDINARIO; HILADOS Y TEJIDOS DE CRIN.	28.105.353,40	5%
FUNDICION. HIERRO Y ACERO.	24.396.924,50	5%
PAPEL Y CARTON; MANUFACTURAS DE PASTA DE CELULOSA. DE PAPEL O CARTON.	24.056.311,80	5%
PRODUCTOS QUIMICOS INORGANICOS; COMPUESTOS INORGANICOS U ORGANICOS DE LOS METALES PRECIOSOS. DE LOS ELEMENTOS RADIOACTIVOS. DE METALES DE LAS TIERRAS R	15.421.495,00	3%
LOS DEMÁS CAPÍTULOS	116.978.590,04	23%
TOTAL ADMISION TEMPORARIA 1/03/05 a 28/02/06	518.752.061,64	100%



TRÁNSITOS POR CAPÍTULO EN LOS ÚLTIMOS 12 MESES

Descripción	CIF	VARIACION
ACEITES ESENCIALES Y RESINOIDES; PREPARACIONES DE PERFUMERIA. DE TOCADOR O DE COSMETICA.	362.990.573,00	17%
MAQUINAS. APARATOS Y MATERIAL ELECTRICO. Y SUS PARTES; APARATOS DE GRABACION O REPRODUCCION DE SONIDO. APARATOS DE GRABACION O REPRODUCCION DE IMAGENE	240.986.533,00	11%
REACTORES NUCLEARES. CALDERAS. MAQUINAS. APARATOS Y ARTEFACTOS MECANICOS; PARTES DE ESTAS MAQUINAS O APARATOS.	143.285.399,00	7%
PREPARACIONES ALIMENTICIAS DIVERSAS.	125.871.079,00	6%
INSTRUMENTOS Y APARATOS DE OPTICA. FOTOGRAFIA O CINEMATOGRAFIA. DE MEDIDA. CONTROL O PRECISION; INSTRUMENTOS Y APARATOS MEDICOQUIRURGICOS; APARATOS DE	99.218.294,50	5%
VEHICULOS AUTOMOVILES. TRACTORES. VELOCIPEDOS Y DEMAS VEHICULOS TERRESTRES. SUS PARTES Y ACCESORIOS.	98.493.572,80	5%
BEBIDAS. LIQUIDOS ALCOHOLICOS Y VINAGRE.	70.875.885,20	3%
PRODUCTOS QUIMICOS ORGANICOS.	64.423.210,20	3%
PRODUCTOS FARMACEUTICOS.	49.930.058,60	2%
PESCADOS Y CRUSTACEOS. MOLUSCOS Y DEMAS INVERTEBRADOS ACUATICOS.	36.250.306,20	2%
LOS DEMÁS CAPÍTULOS	871.846.495,10	40%
TOTAL TRANSITO 1/02/05 a 31/01/06	2.164.171.406,60	100%

TRANSITOS POR CAPITULO PERIODO
1/03/05-28/02/06

