



Ministerio de Economía y Finanzas

EL PAIS PRODUCTIVO Y LA ECONOMIA

Danilo Astori
Ministro de Economía y Finanzas

4 de Agosto de 2006



Plan de la Exposición

Los puntos de partida

El camino transitado: situación y perspectivas

Rendición de cuentas y consolidación fiscal

Reformas hacia el Uruguay Productivo

Los puntos de partida

- 1) La situación al comienzo del gobierno
 - a) Recuperación productiva
 - b) Elevado endeudamiento público
 - c) Deterioro Social: pobreza y desigualdad

Los puntos de partida

2) Criterios básicos de orientación:

- a) Impulso a la inversión
- b) Conducta fiscal rigurosa
- c) Atención a la emergencia social.

Los puntos de partida

3) Construcción de un escenario propicio para la inversión:

a) Reglas de juego claras y previsibles

b) Estabilidad: acuerdos con los organismos multilaterales

c) Reformas estructurales

Plan de la Exposición

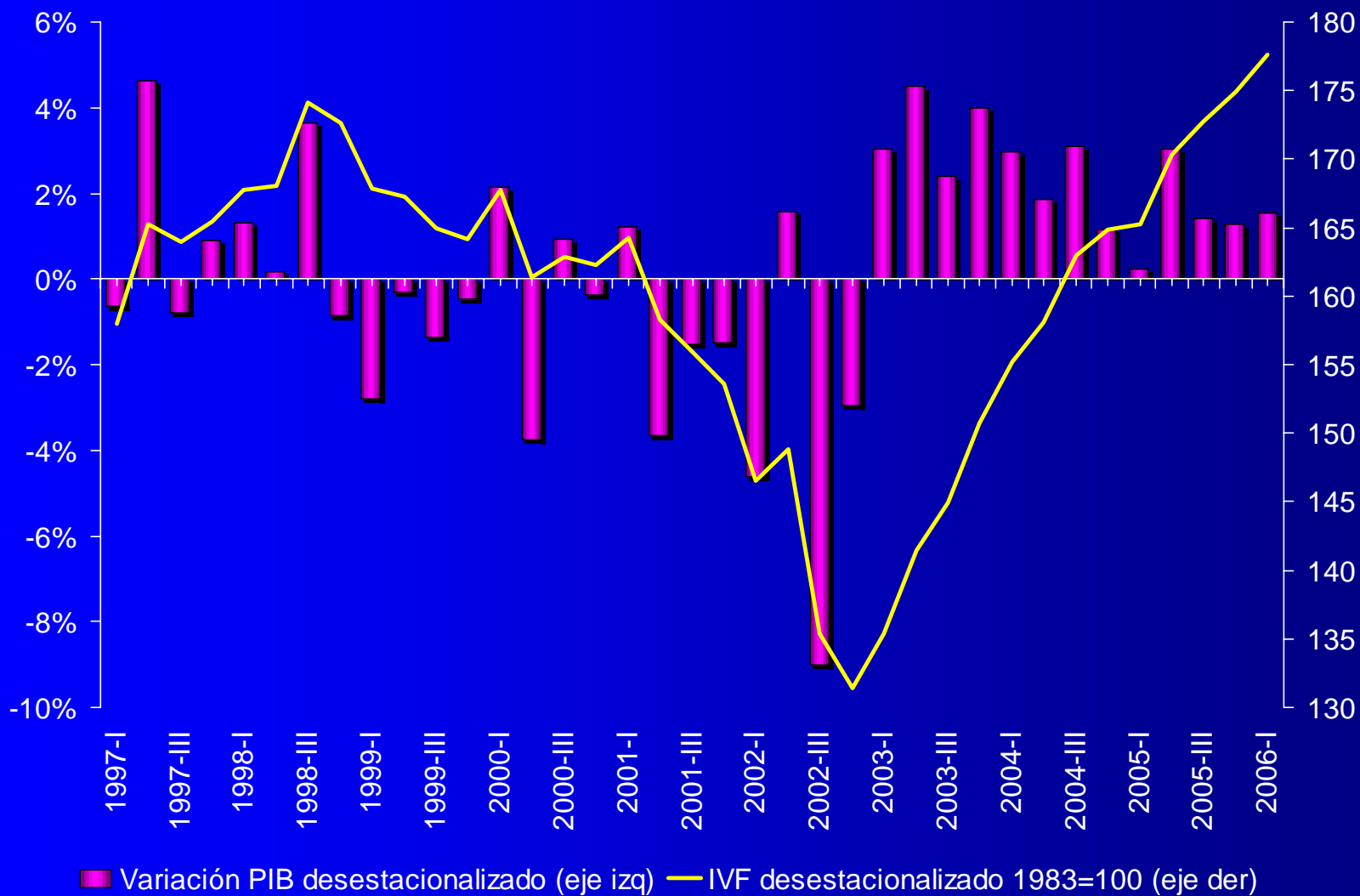
La situación de partida

El camino transitado: situación y perspectivas

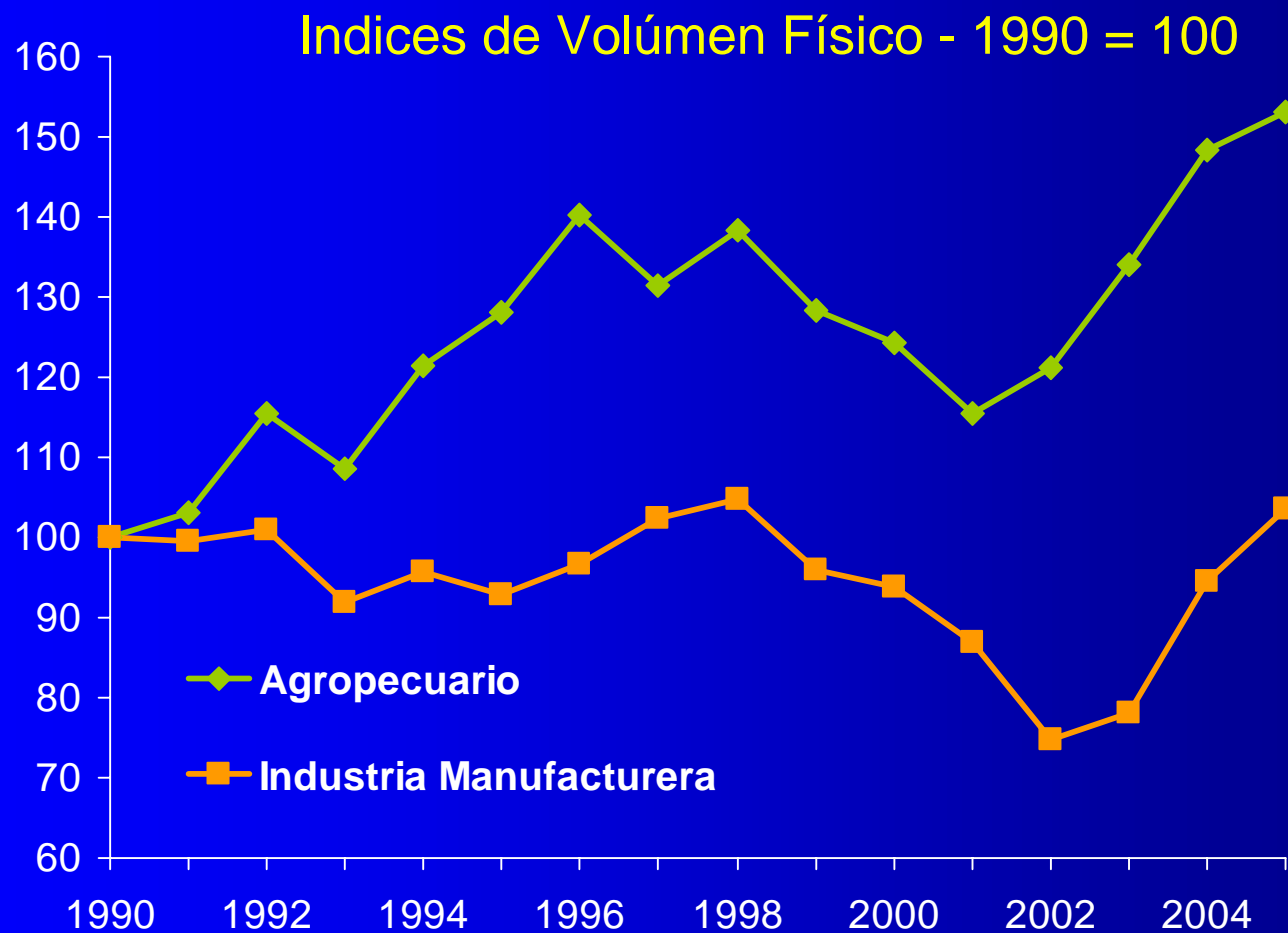
Rendición de cuentas y consolidación fiscal

Reformas hacia el Uruguay Productivo

La economía continúa creciendo a buen ritmo

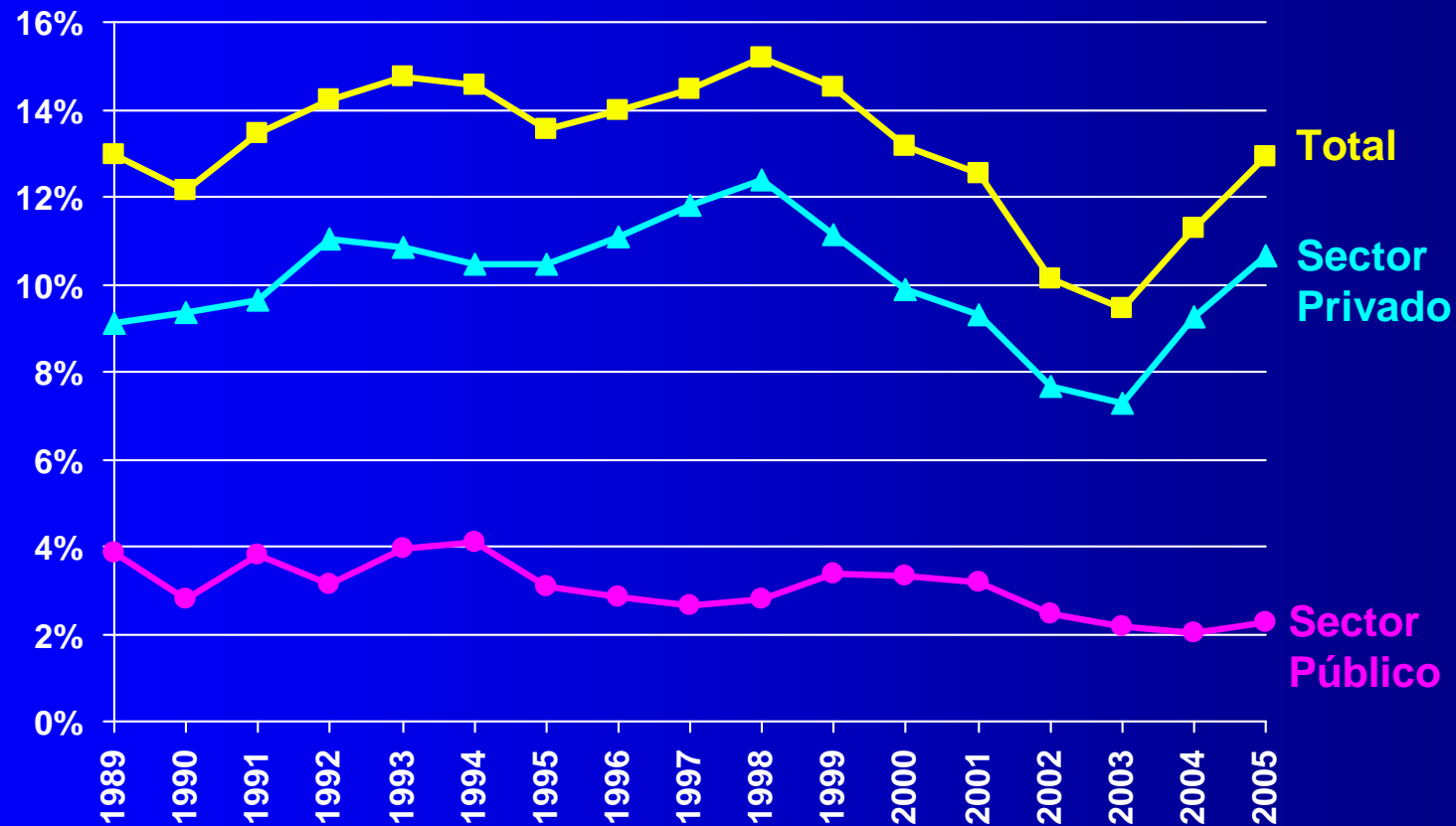


Los sectores productores de bienes han participado activamente en el crecimiento



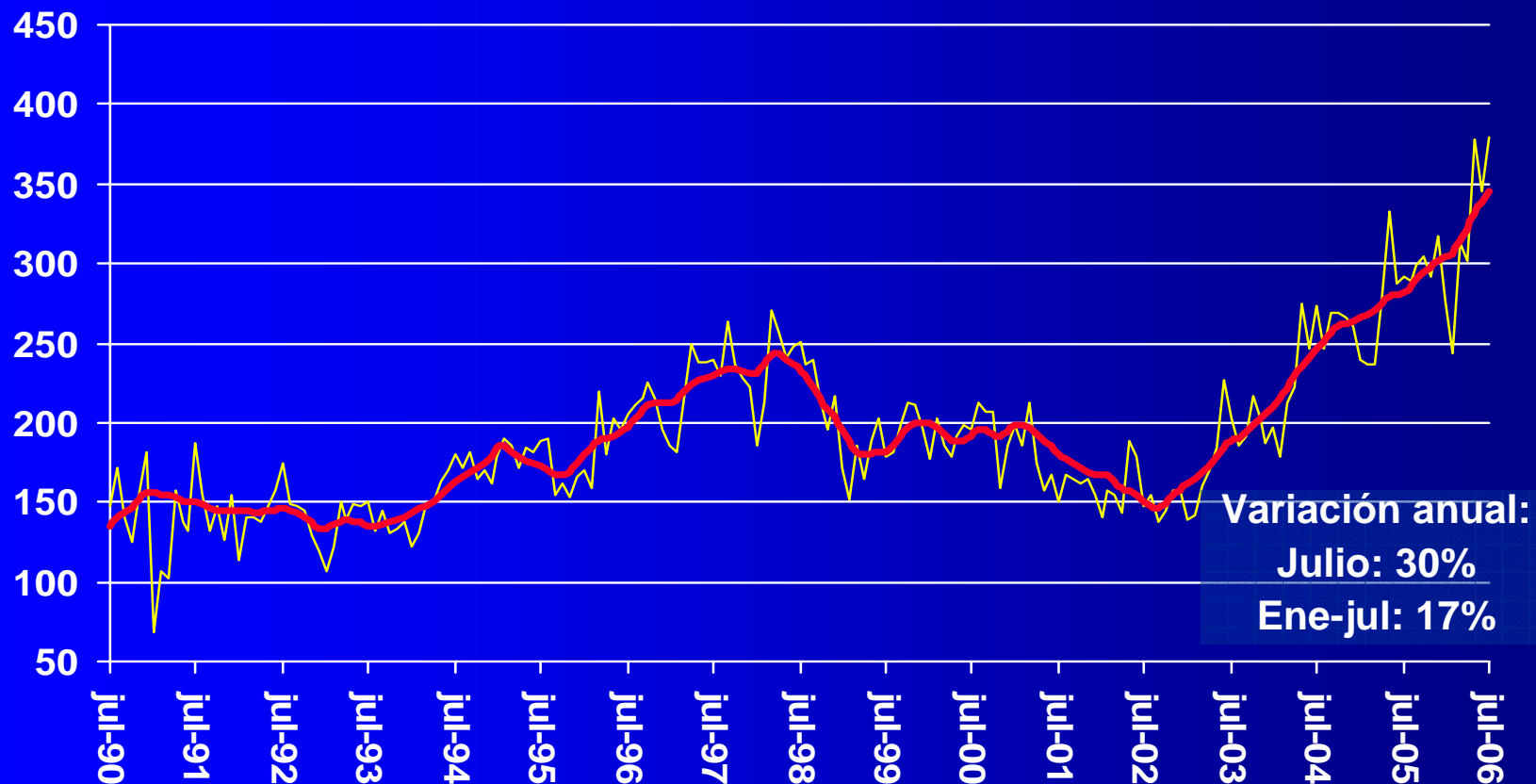
La inversión continúa recuperándose desde los bajos niveles alcanzados durante la crisis

FBKF como % del PIB



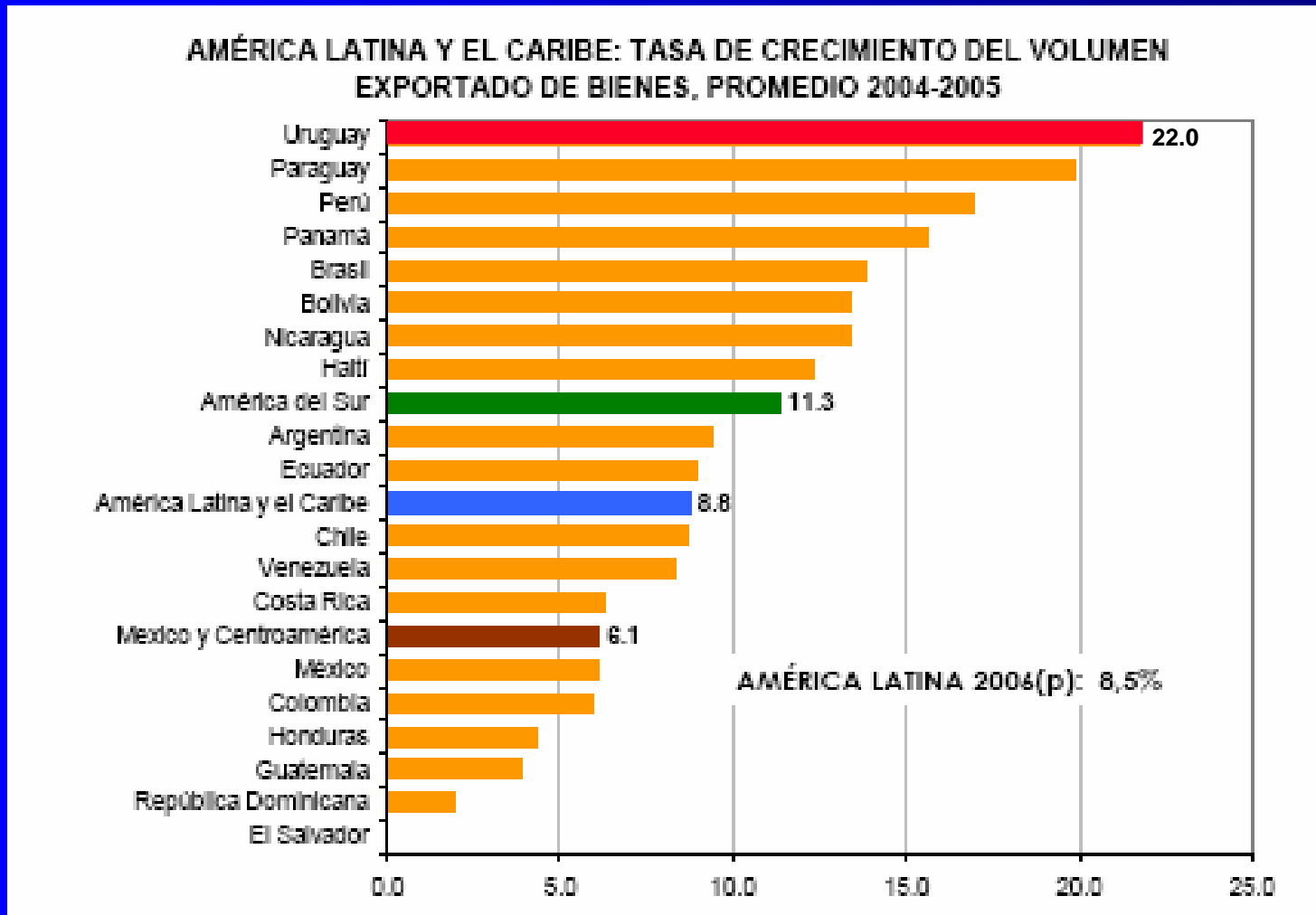
Las exportaciones de bienes se ubican en un máximo histórico

Exportaciones mensuales de bienes (mill US\$)

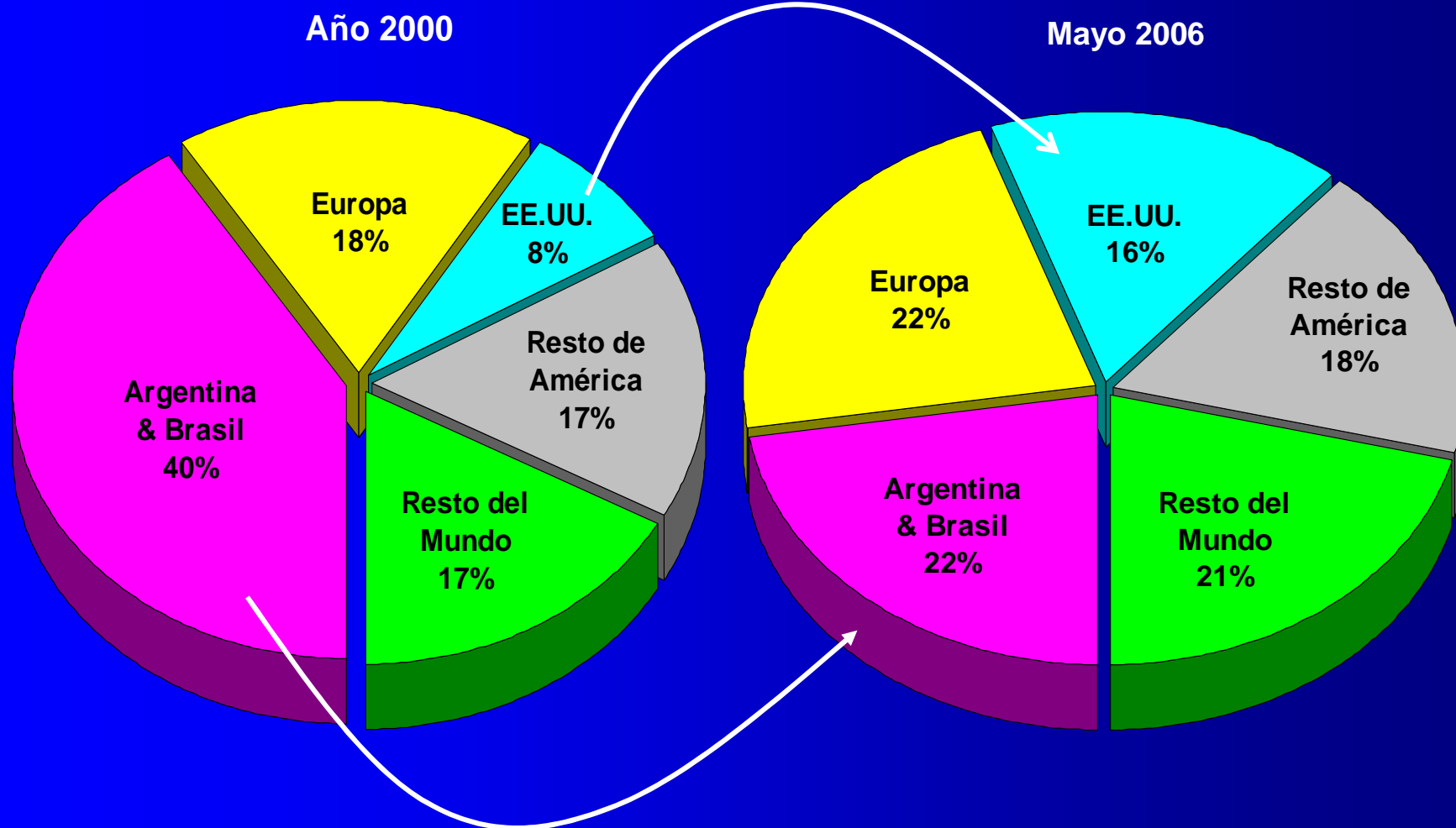


— Serie original — Ciclo-tendencia

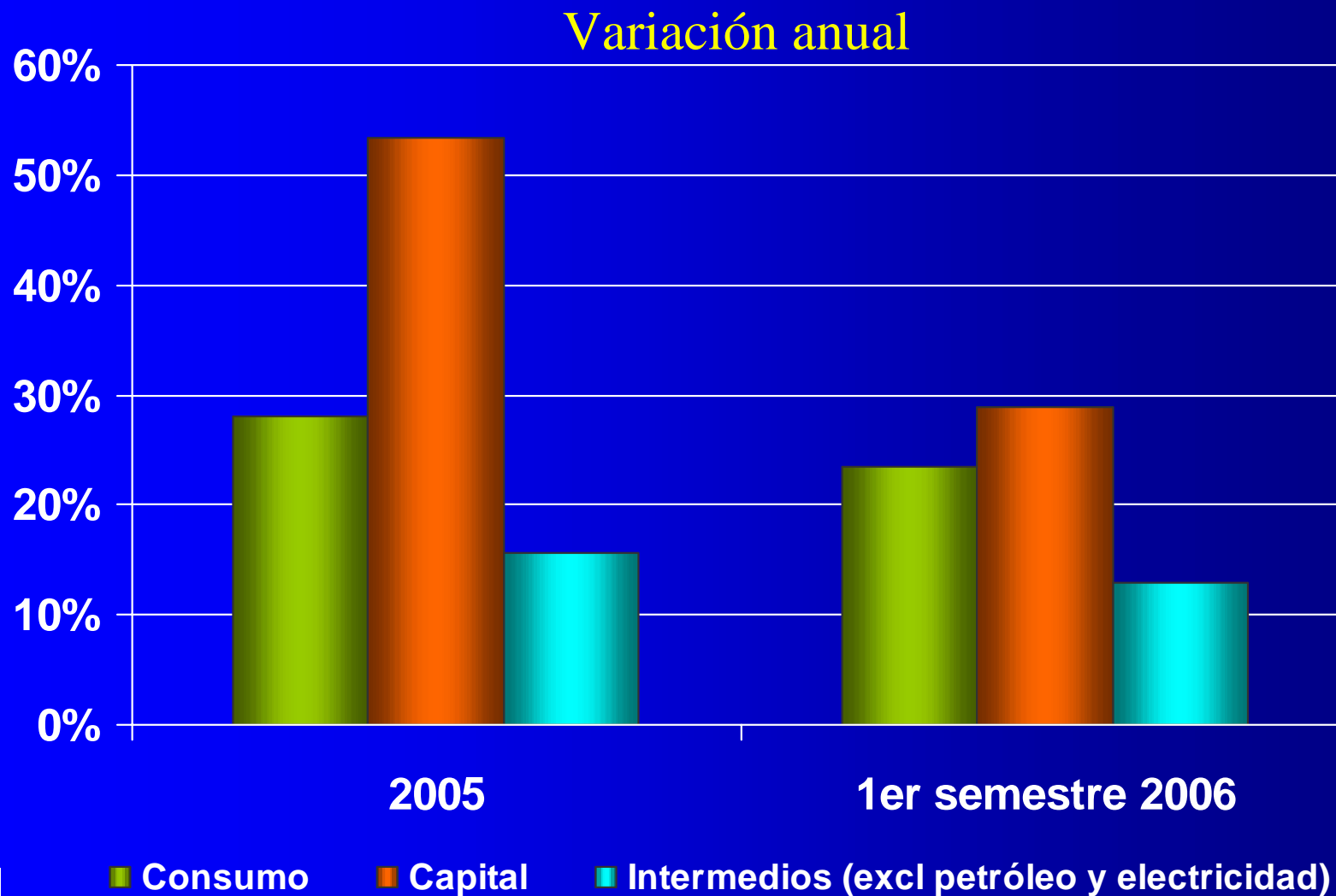
Exhiben el mayor dinamismo de la región



Los mercados de destino se han diversificado

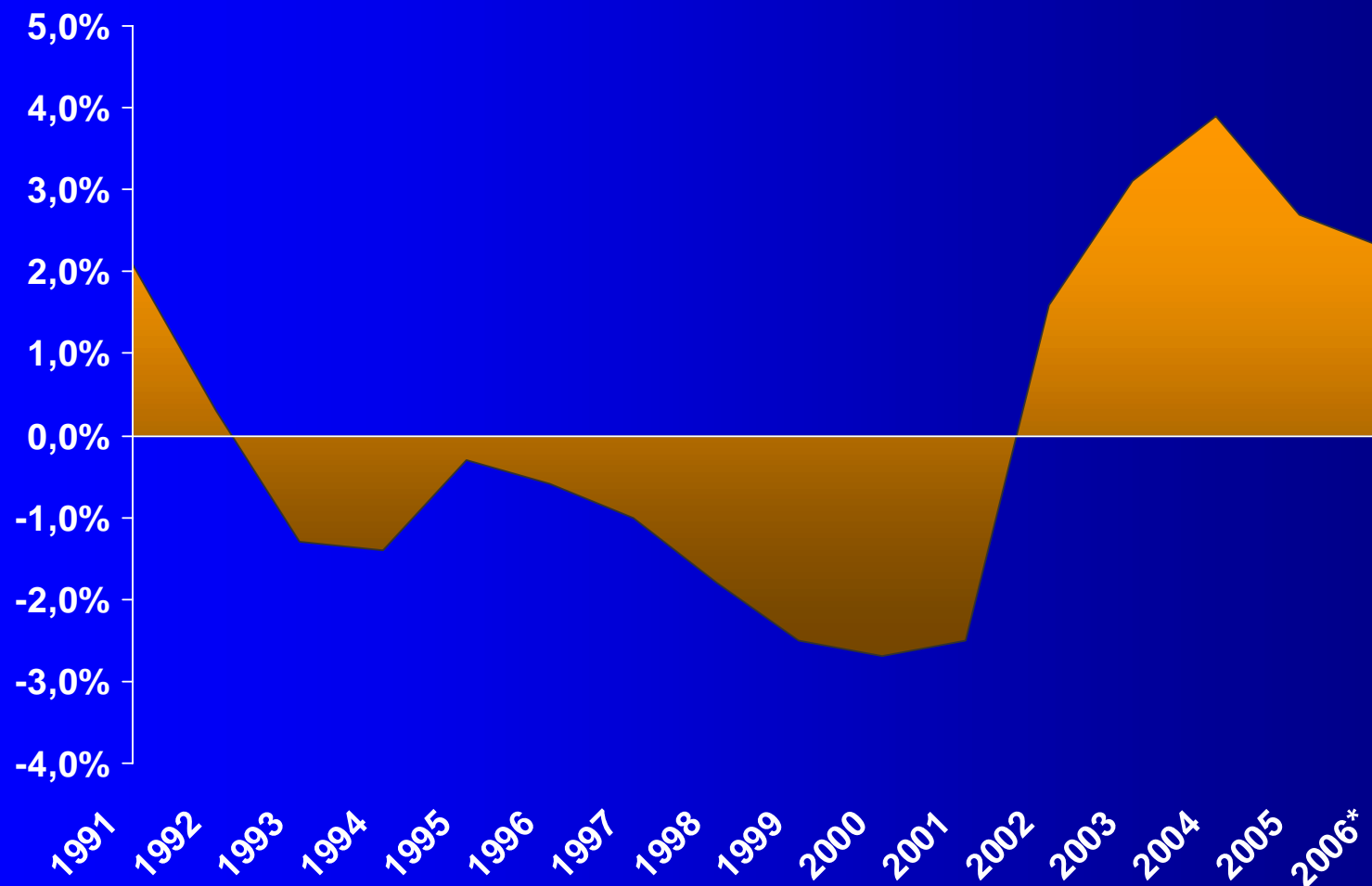


El crecimiento de las importaciones es liderado por las compras de bienes de capital



La balanza comercial (bienes y servicios) muestra un importante superávit...

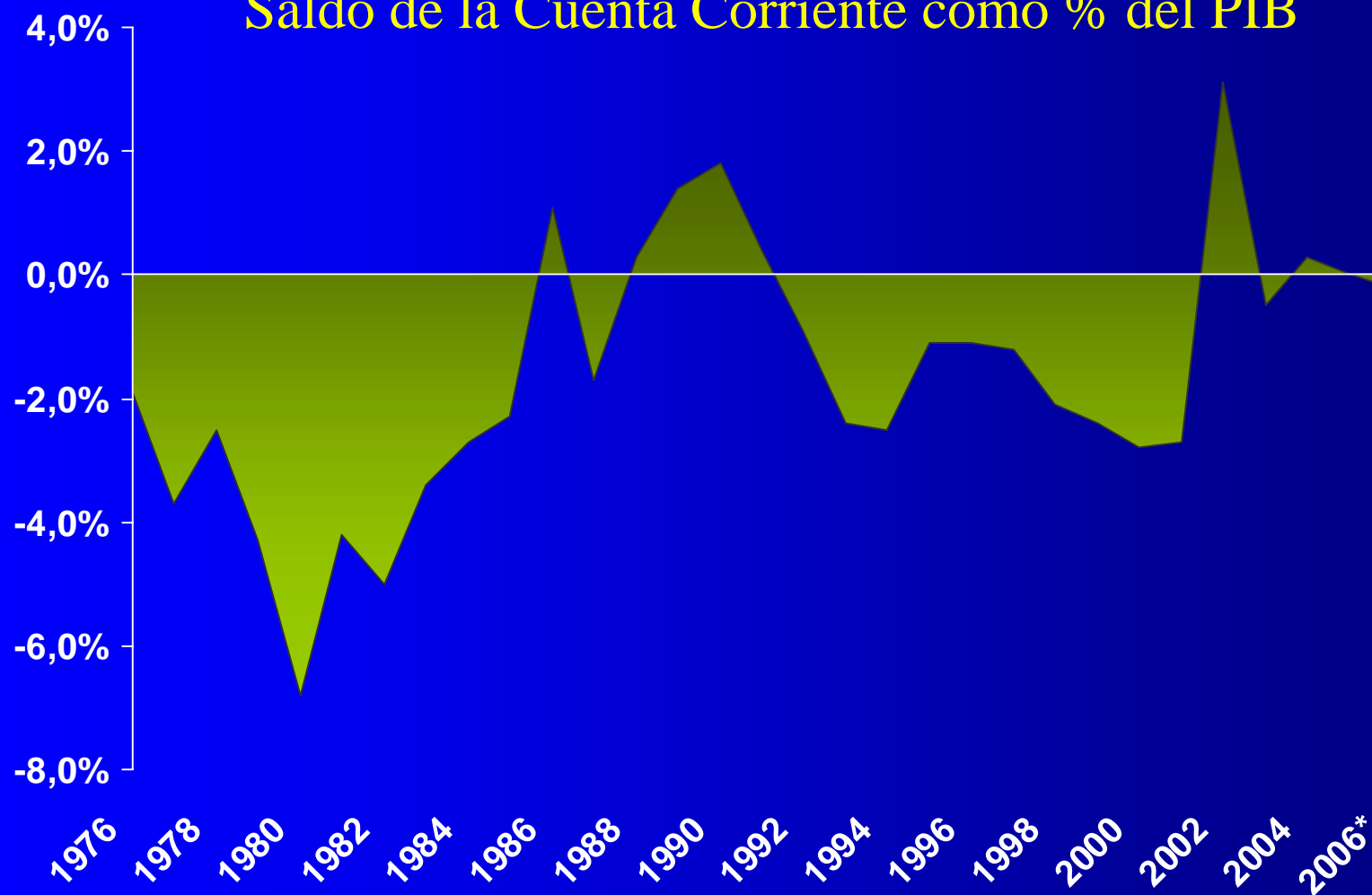
Saldo de la Balanza Comercial como % del PIB



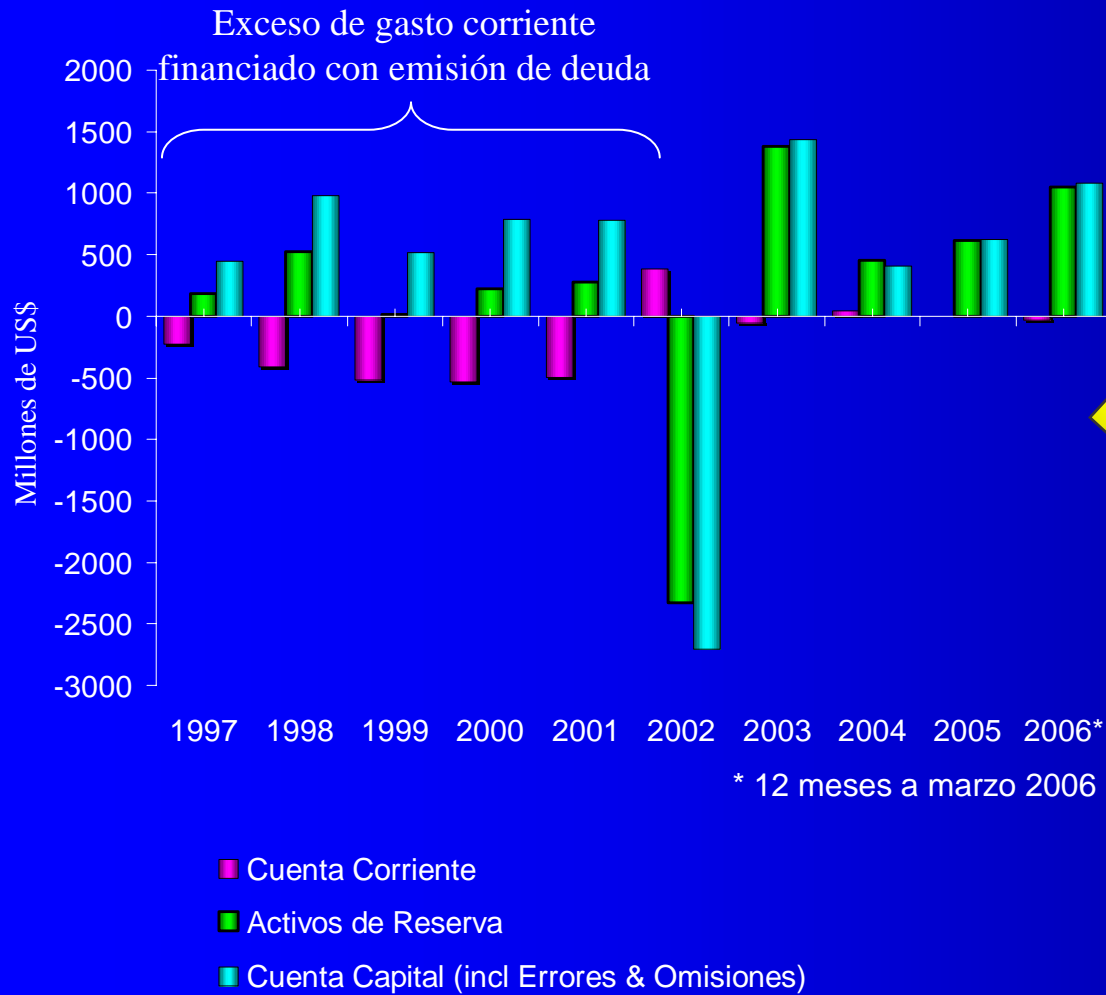
* 12 meses a marzo 2006

...y la cuenta corriente se mantiene equilibrada

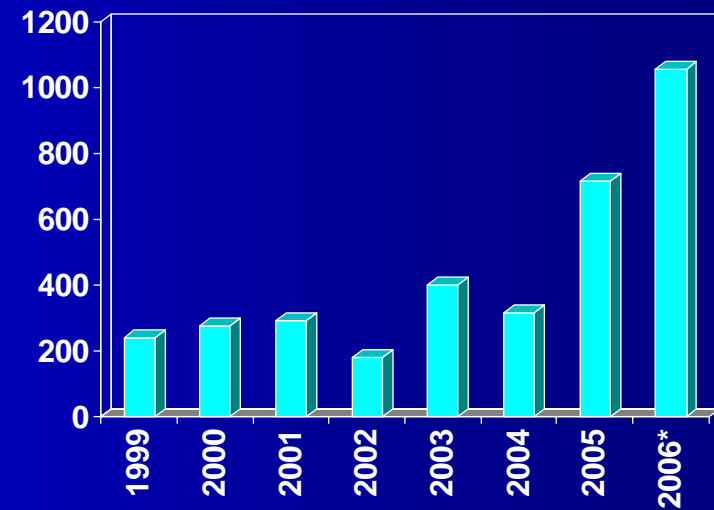
Saldo de la Cuenta Corriente como % del PIB



Ha mejorado la estructura de la Balanza de Pagos

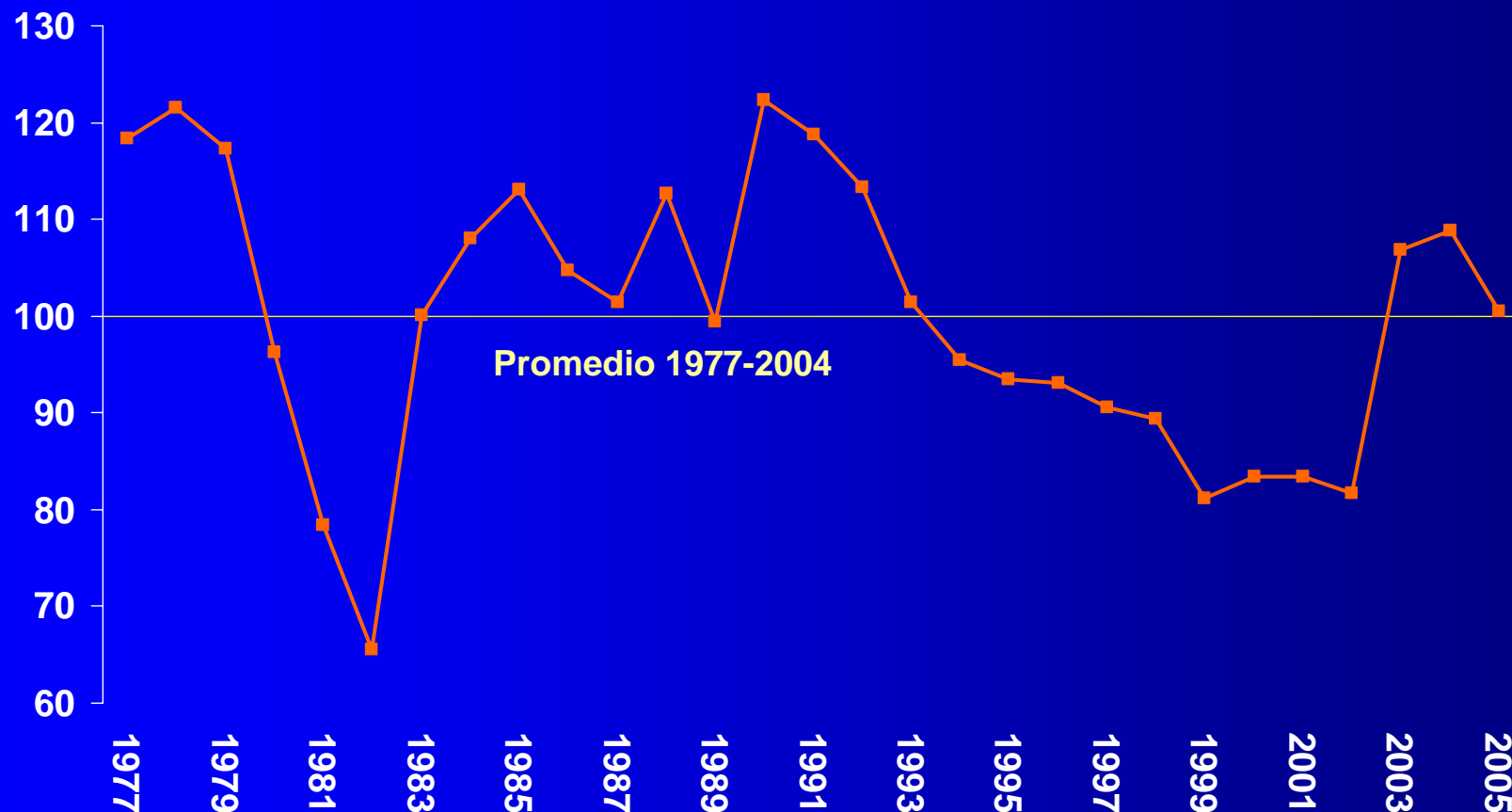


IED
Millones de US\$



El tipo de cambio real se mantiene 20% por encima de los niveles pre-devaluación

Promedio 1977-2004=100



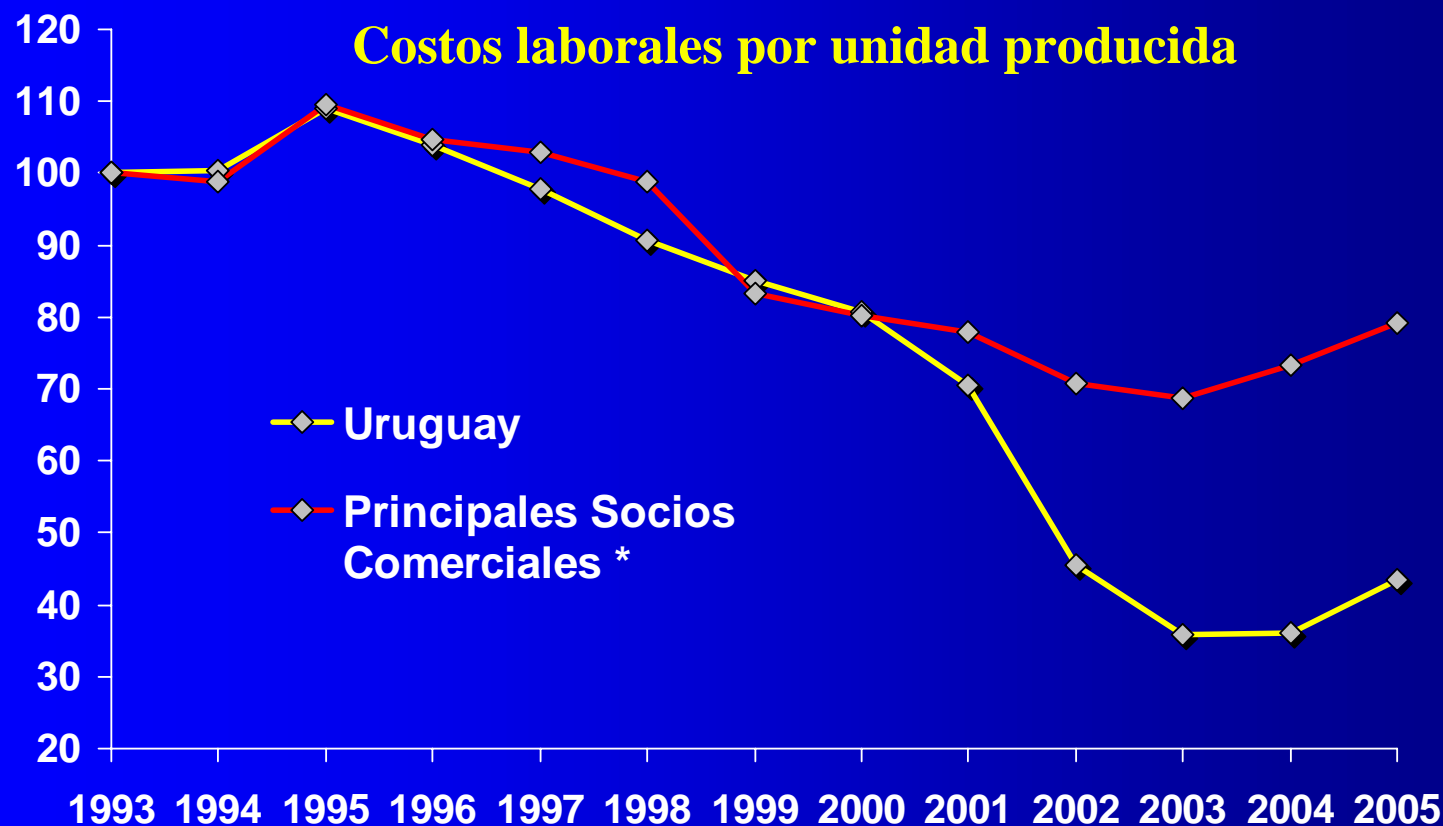
Países incluidos: Argentina, Brasil, México, EE.UU, Alemania, España, Italia, Reino Unido y China.
Promedio ponderado por peso de cada país en las exportaciones de bienes y servicios de Uruguay.
Fuente: BCU



Los costos laborales medidos en dólares se ubican todavía en niveles muy bajos en comparación con nuestros socios comerciales

Industria Manufacturera - Indices 1993 = 100

Costos laborales por unidad producida



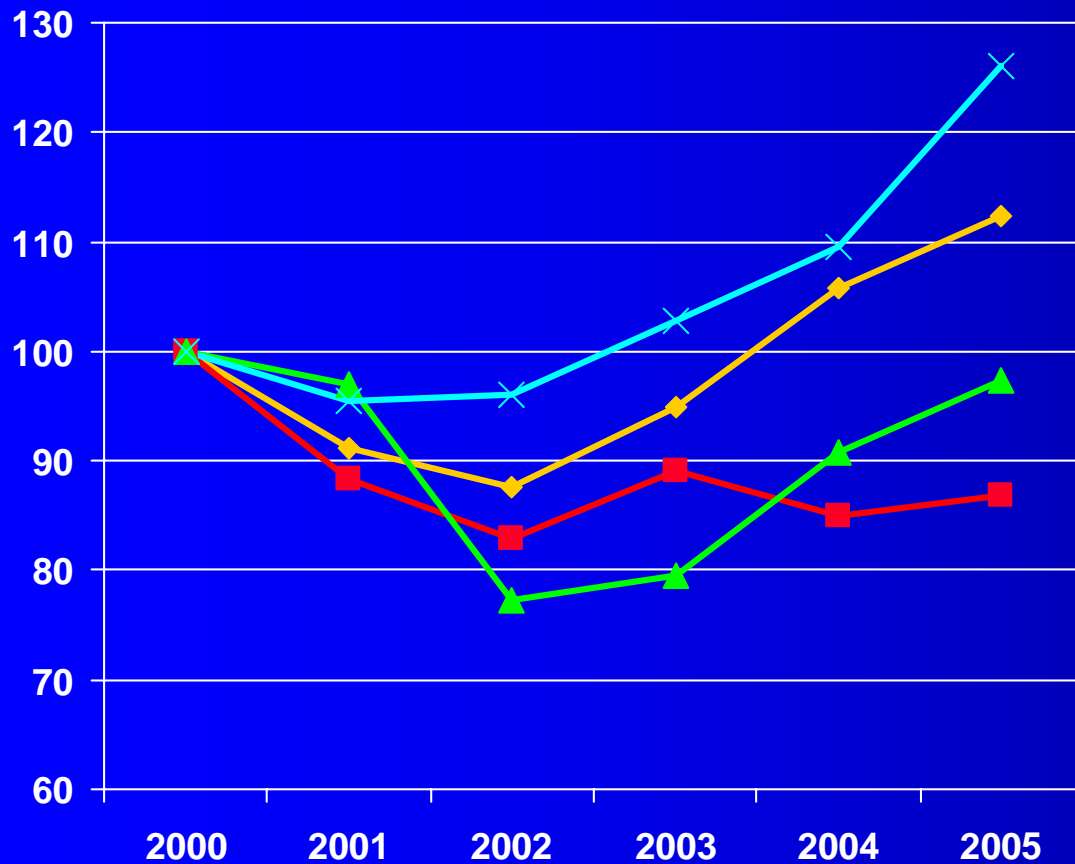
* Países incluidos: Argentina, Brasil, México, EE.UU, Alemania, España, Italia, Reino Unido. Promedio ponderado por peso de cada país en las exportaciones de Uruguay.



Fuente: MEF

Las ganancias de productividad han amortiguado los mayores costos por aumentos salariales

IVF / IHT por sector - Indices 2000 = 100



Variación 2005

| | |
|----------------------------------|-------------|
| Industria | 6,3% |
| Construcción | 2,3% |
| Comercio, hoteles y restaurantes | 7,2% |
| Transporte y Comunicaciones | 15,0% |
| Total Economía | 6,0% |



Fuente: MEF en base a IVF (BCU) y Horas Totales Trabajadas (ECH - INE)

El crecimiento repercutió positivamente en el empleo durante 2005

Variación 2005/2004. Ocupados según categorías

| | En % | Nº personas |
|---------------------------------------|-------------|---------------|
| <i>Empleado/obrero privado</i> | 5,4% | 30.950 |
| Empleado/obrero público | -4,5% | -8.790 |
| Patrón c/personal a cargo | 13,5% | 5.220 |
| Trabajador cuenta propia s/local | -9,3% | -9.420 |
| Trabajador cuenta propia c/local | 1,1% | 1.870 |
| Miembro del hogar no remunerado | -18,5% | -3.750 |
| TOTAL | 1,5% | 16.000 |



Fuente: MEF en base a microdatos de la ECH

Se aceleró la caída del desempleo en 2006

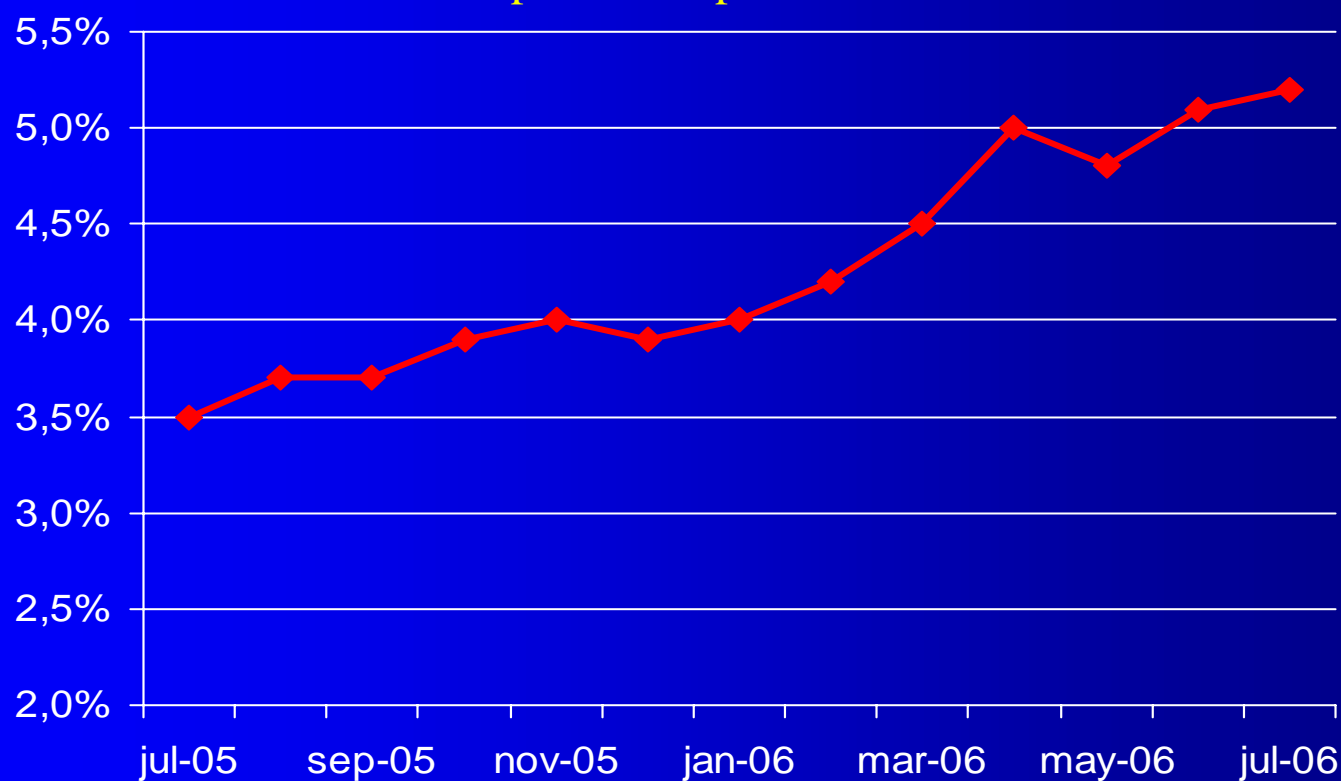
Indicadores Mercado de Trabajo - En %

| | Ene-mar 06 | abr-06 | may-06 |
|--------------------------|-------------|-------------|-------------|
| Tasa de actividad | 60,7 | 60,3 | 61,0 |
| Tasa de empleo | 53,1 | 53,7 | 54,5 |
| Tasa de desempleo | 12,6 | 11,0 | 10,7 |

Fuente: Encuesta de Hogares Ampliada - INE

PERSPECTIVAS DE CRECIMIENTO 2006: Las expectativas del sector privado se han ajustado al alza

Encuesta Selectiva de Expectativas Económicas
Mediana de las expectativas privadas de crecimiento



Fuente: BCU

Se revisaron al alza las proyecciones del programa financiero

Cuentas Nacionales (variaciones reales)*

| | 2006 | 2007 |
|-------------------------------------|-------|-------|
| PBI | 5,0% | 4,2% |
| Consumo Privado | 4,5% | 3,8% |
| Exportaciones de bienes y servicios | 11,0% | 8,0% |
| Importaciones de bienes y servicios | 13,7% | 9,1% |
| Formación Bruta de Capital Fijo | 27,7% | 15,3% |

* Incluye impacto de las plantas de celulosa

Plan de la Exposición

La situación de partida

El camino transitado: situación y perspectivas

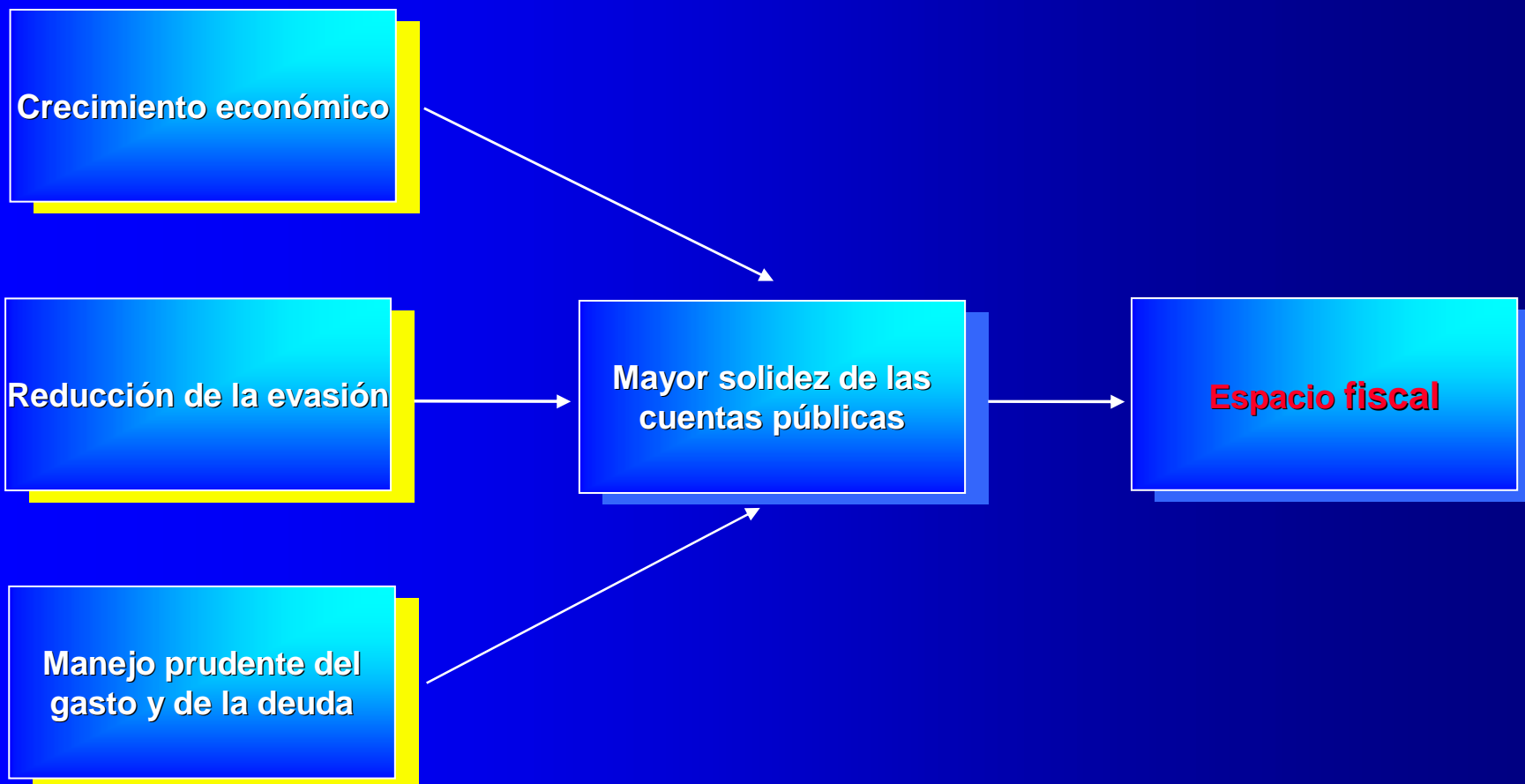
Rendición de cuentas y consolidación fiscal

Reformas hacia el Uruguay Productivo

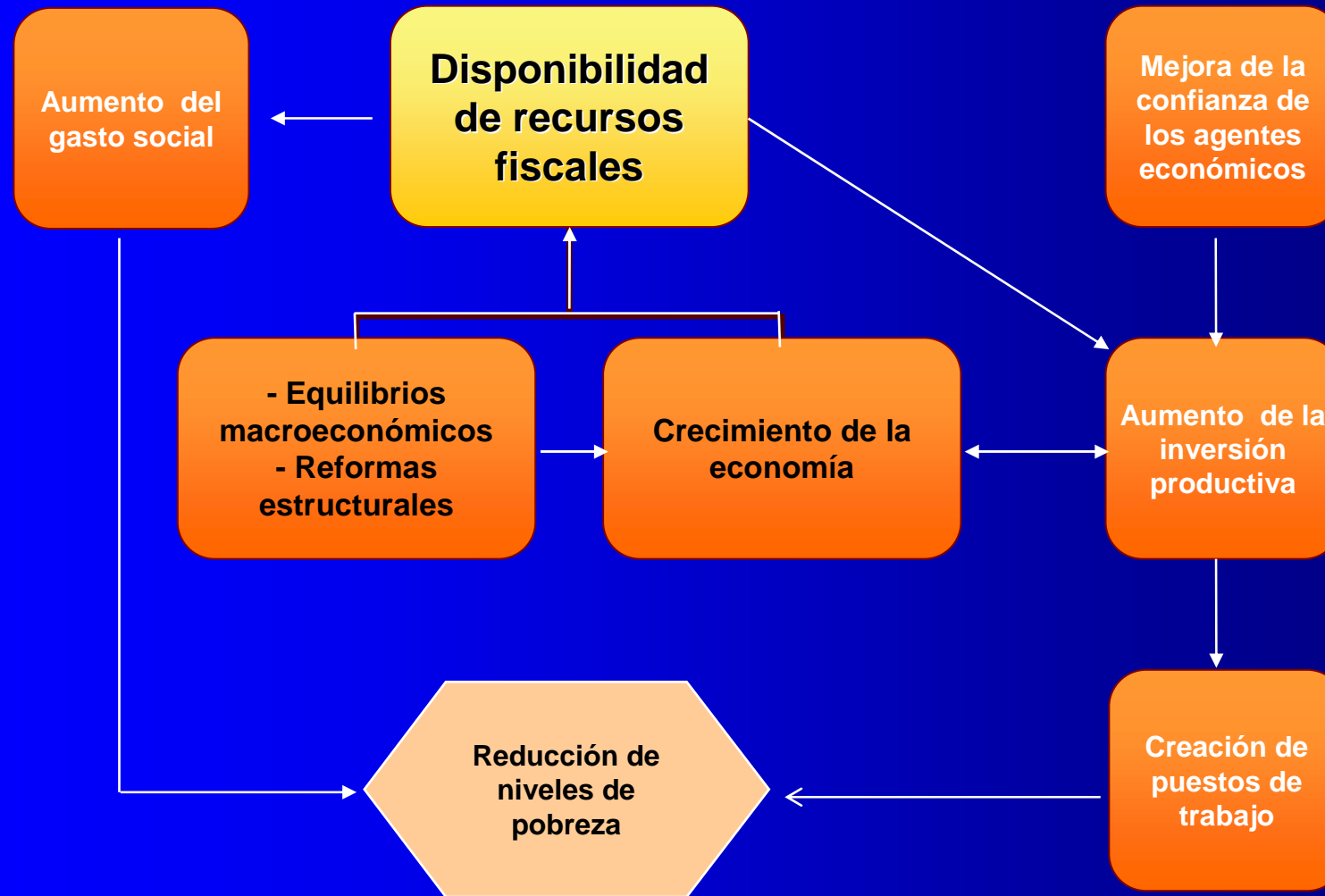
En la Rendición de Cuentas se abre un espacio fiscal adicional para atender las prioridades del país, que es resultado de:

- ✓ Crecimiento por encima de las previsiones
- ✓ Fuerte reducción de niveles de evasión e informalismo
- ✓ Sobrecumplimiento de las metas de superávit primario - menor ejecución del PANES en 2005 (U\$S 40: base caja)
- ✓ Ahorro en el pago de intereses por la cancelación anticipada a organismos internacionales (U\$S 43:)
- ✓ Inversiones adicionales por venta de NBC, excluidas de las metas acordadas con FMI (U\$S 50:)

Recursos adicionales para atender las necesidades más urgentes de los uruguayos

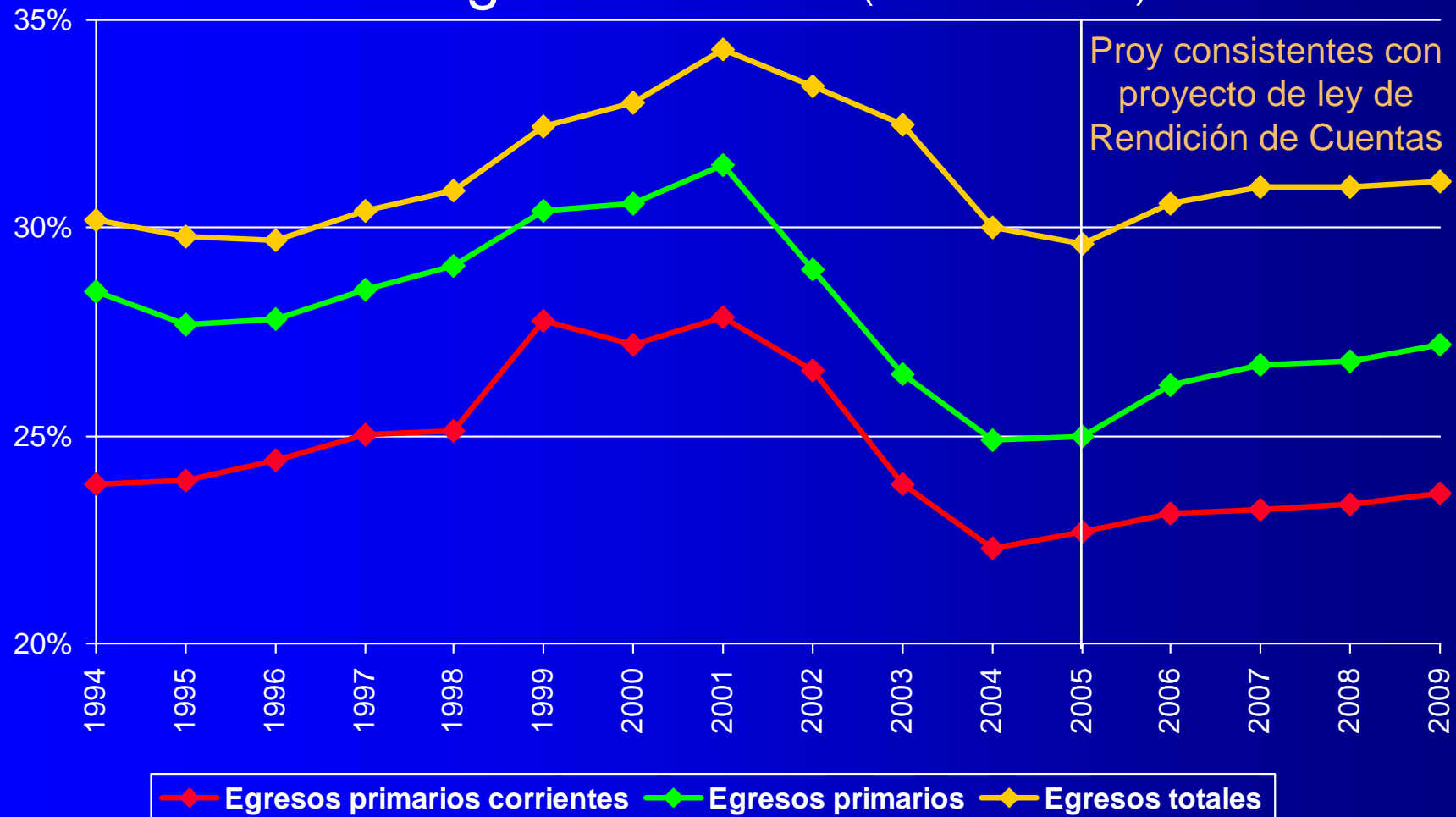


Los resultados de la política económica



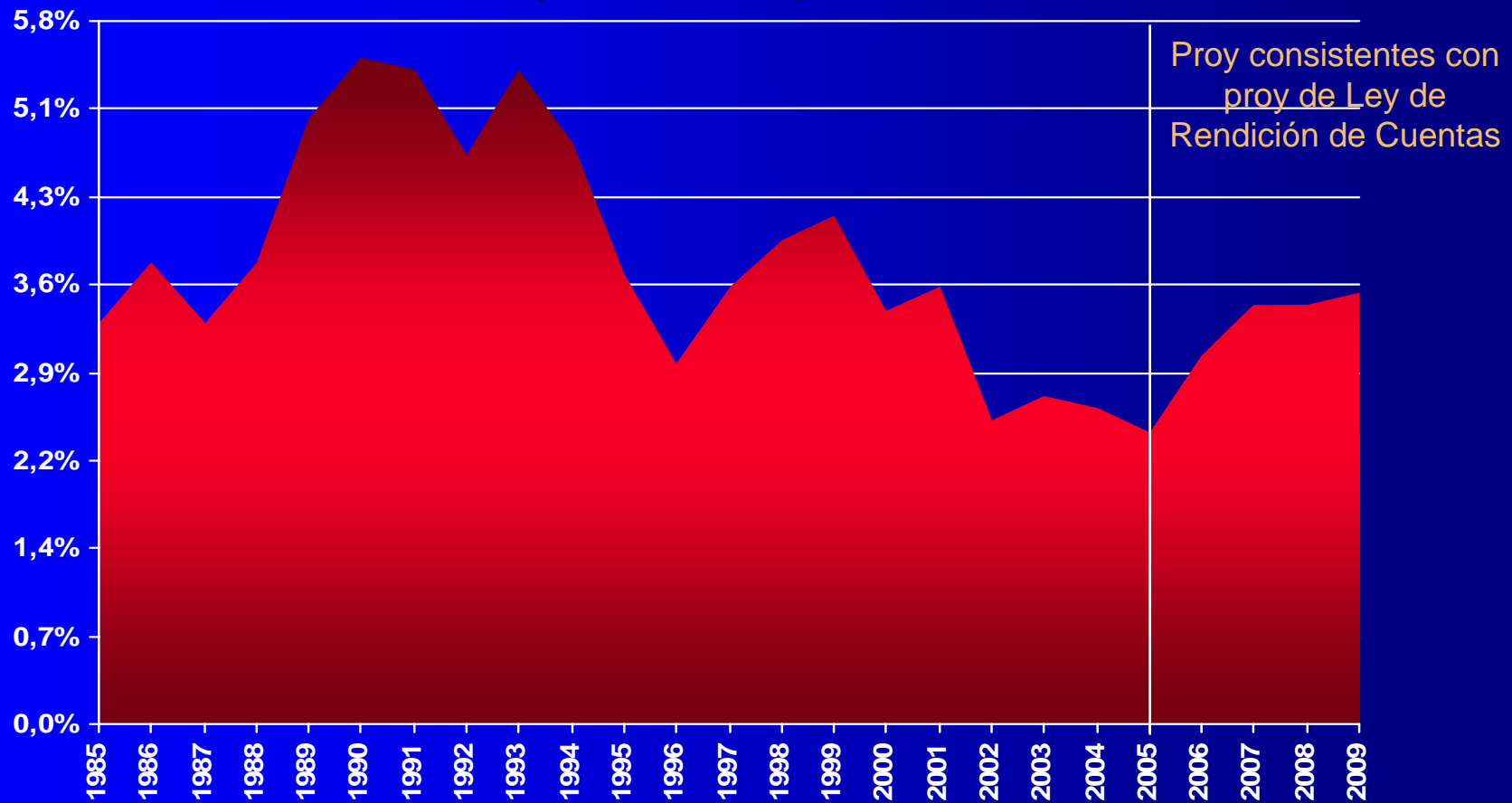
Se mantendrá una política prudente en materia de gastos...

Egresos SPNF (en % del PIB)

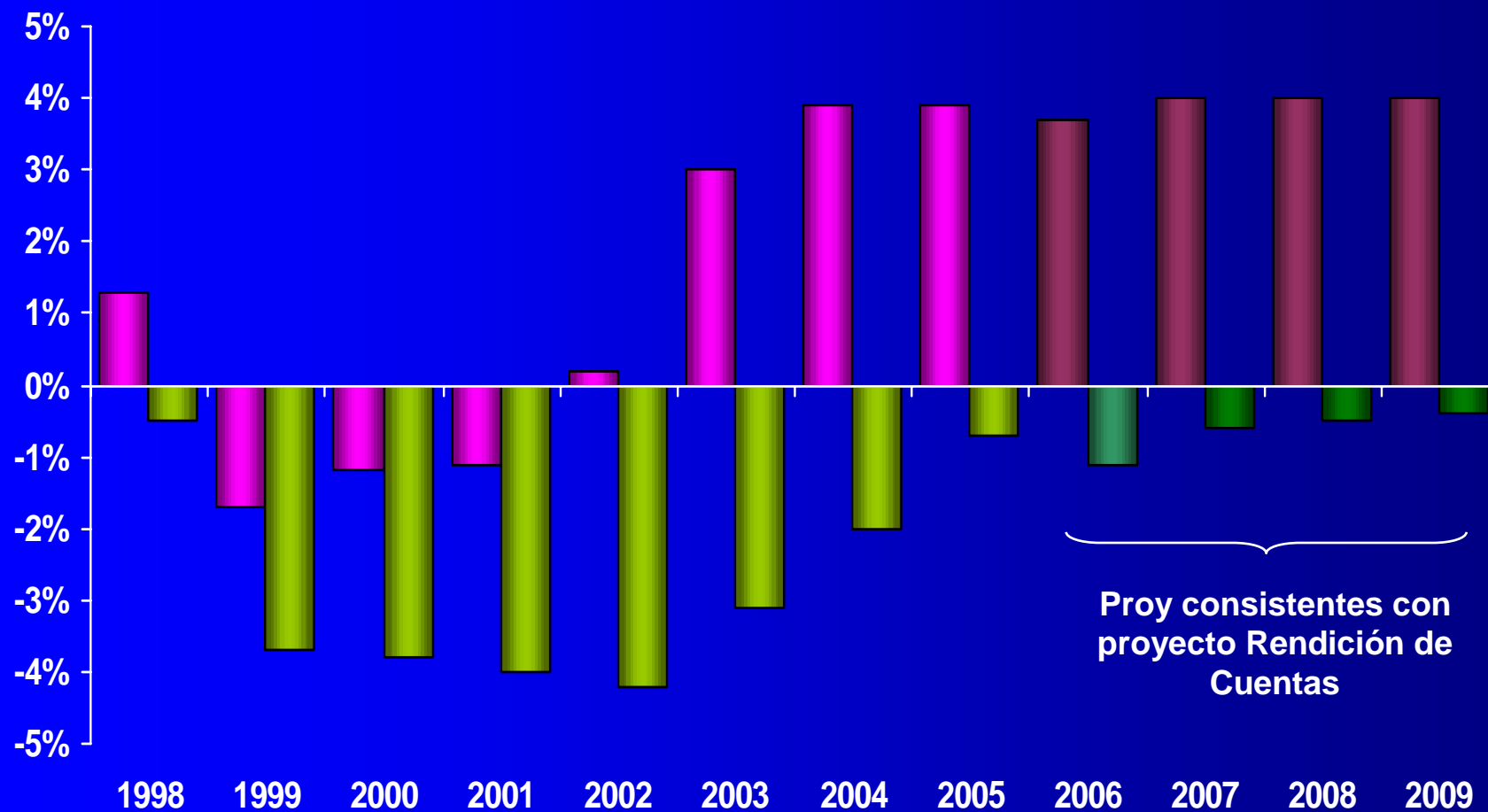


...destinándose recursos a recuperar los niveles de inversión pública

Inversiones del Sector Público
(en % del PIB)



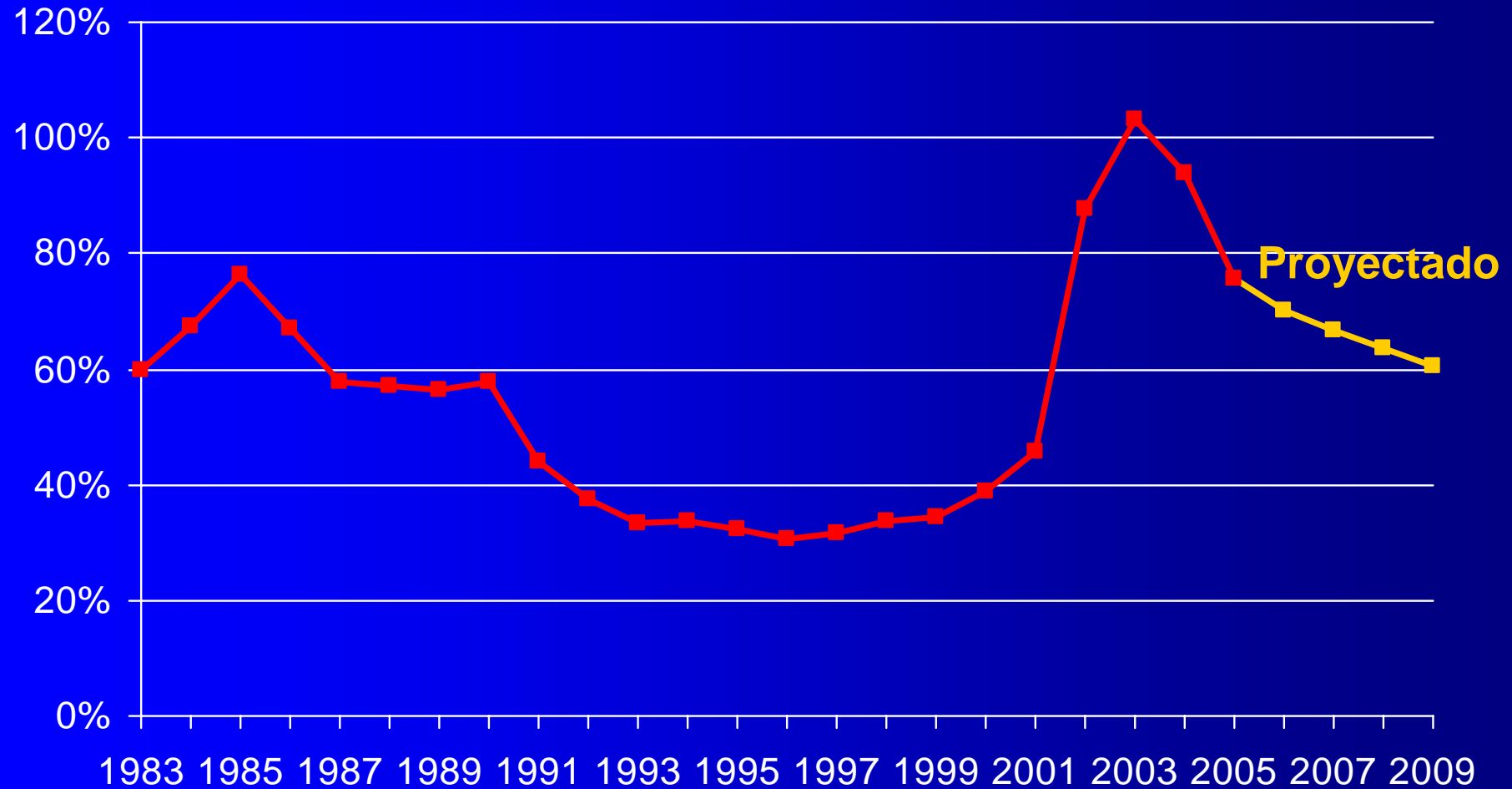
El manejo responsable de las cuentas públicas...



■ Resultado Primario ■ Resultado Global



...permitirá continuar reduciendo el ratio Deuda Pública/PIB



Deuda Pública Bruta según definición del FMI: excluye LRM y Depósitos Netos en el BCU



Plan de la Exposición

La situación de partida

El camino transitado: situación y perspectivas

Rendición de cuentas y consolidación fiscal

Reformas hacia el Uruguay Productivo

Reforma Tributaria

OBJETIVO

Reformulación de estímulos económicos.

Tratamiento favorable a las inversiones, disminución de impuesto a la renta empresarial, incentivos a la innovación tecnológica y generación de empleo.

AVANCES

En discusión parlamentaria

Racionalización de exoneraciones fiscales

OBJETIVO

Reformulación de estímulos económicos en busca de un sistema más racional, focalizado y transparente.

AVANCES

Está a estudio el costo del sistema de devolución de impuestos y estímulos a la exportación.

En la Rendición de Cuentas se faculta al Poder Ejecutivo a utilizar créditos presupuestales para proyectos de apoyo al sector productivo por lo que se ahorre de la revisión del esquema actual de devoluciones.

Programa de trazabilidad de ganado vacuno

OBJETIVO

Ampliar y asegurar las oportunidades comerciales de los productos ganaderos, mediante la creación de una plataforma de información que brinde seguridad alimentaria.

AVANCES

Se creó el Sistema de Identificación y Registro Animal (SIRA). En la Rendición de Cuentas se otorgan \$ 97 millones con cargo a Rentas Generales para la adquisición de los dispositivos electrónicos.

Programa Global de Financiamiento Multisectorial (BID)

OBJETIVO

Nuevos instrumentos financieros con la participación de privados.

El rediseño del Programa Multisectorial abrirá espacios a la participación en el financiamiento de proyectos a los agentes privados.

AVANCES

Reglamento operativo terminado.

Reforma de la Aduana

OBJETIVO

Defensa de la producción nacional mediante la mejora de los sistemas de contralor.

Nuevos procesos y sistemas de información para asegurar el cumplimiento de las normativas y los acuerdos externos, reducir el tiempo de las operaciones y mejorar la previsión de los riesgos.

AVANCES

En proceso de definición de la reforma

Carta Orgánica del BCU y creación de la Corporación de Protección al Ahorro Bancario

OBJETIVO

Centralización de la regulación y supervisión bancaria, desarrollo del mercado de capitales y creación de la Superintendencia de Protección del Ahorro Bancario para dar más estabilidad al sistema y orientarlo al financiamiento del sector productivo.

AVANCES

En tratamiento parlamentario. Comisión de Hacienda del Senado.

Promoción y Defensa de la Competencia

OBJETIVO

Promover la competencia para fomentar la eficiencia, conductas emprendedoras y defender los intereses de los consumidores.

AVANCES

En tratamiento parlamentario. Media sanción de Diputados.

Proyecto de Ley de Bancarrota

OBJETIVO

Promover la reestructura de empresas y reducir o evitar pérdidas.

Facilitar la supervivencia de empresas viables y la liquidación equitativa de las que no lo sean, protegiendo la inversión, el empleo y consolidando relaciones comerciales sanas.

AVANCES

En discusión parlamentaria.

Fondo de Garantía de Créditos

OBJETIVO

Facilitar el acceso de Pymes al financiamiento bancario.

AVANCES

Propuesta de la CND a estudio.

Ventanilla única de inversiones

OBJETIVO

Simplificación de trámites oficiales.
Apoyo a la creación de instituciones articuladoras de actividades productivas.

AVANCES

Decreto de creación de la Unidad de Apoyo al Desarrollo y la Inversión en el Sector Privado para la firma del Presidente de la República.

Reglamentación de la Ley de Parques Industriales

OBJETIVO

Promoción de Parques Industriales especialmente en el interior del país.

AVANCES

Decreto ya aprobado (MIEM - MEF)



Ministerio de Economía y Finanzas