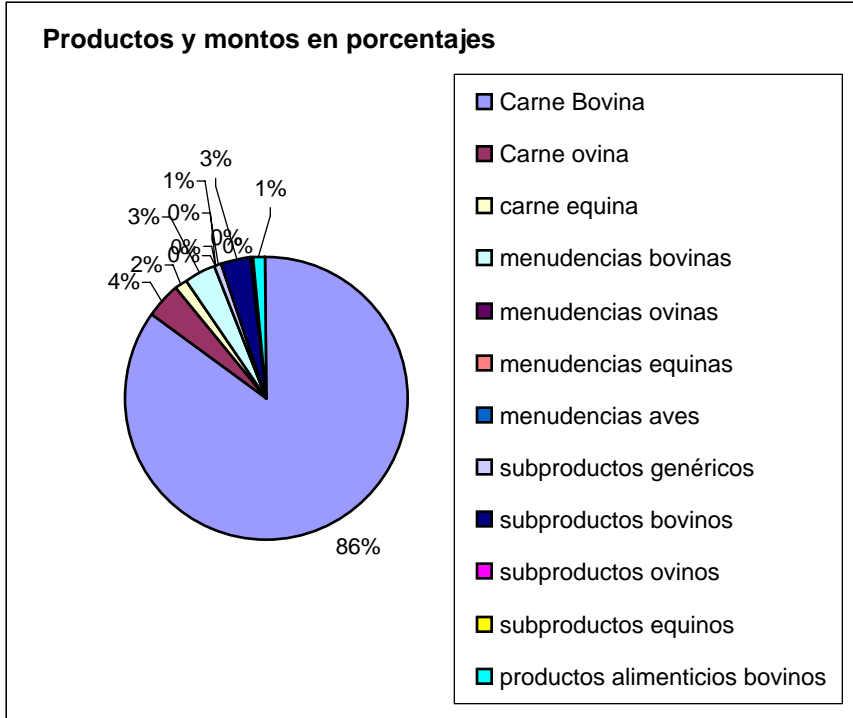


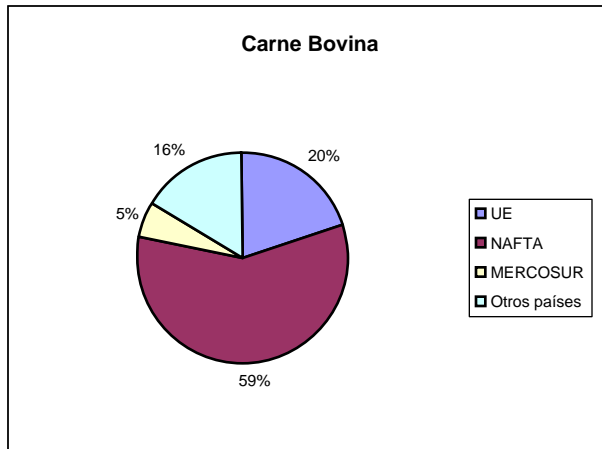
## Exportación de carnes en base a datos del INAC

Productos	Dólares
Carne Bovina	74.637.151,89
Carne ovina	3.650.651,59
carne equina	1.369.598,83
menudencias bovinas	3.057.679,56
menudencias ovinas	41.701,56
menudencias equinas	19.285,00
menudencias aves	17.503,50
subproductos genéricos	753.865,47
subproductos bovinos	2.854.963,22
subproductos ovinos	94.535,13
subproductos equinos	155.729,00
productos alimenticios bovinos	1.199.194,28
<b>total</b>	<b>87.851.859,03</b>



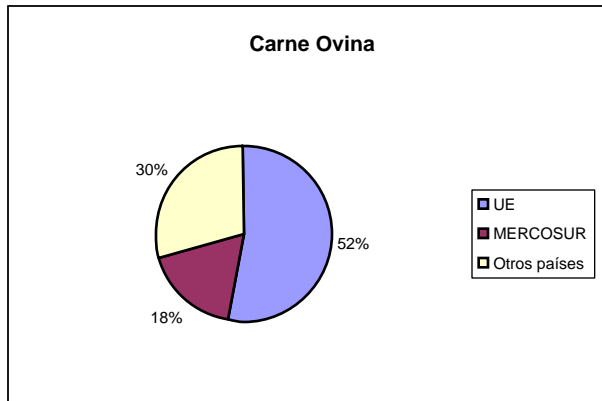
### Carne Bovina

destino	dólares
UE	14.950.146,95
NAFTA	43.389.599,40
MERCOSUR	4.073.419,01
Otros países	12.223.986,53
<b>total</b>	<b>74.637.151,89</b>



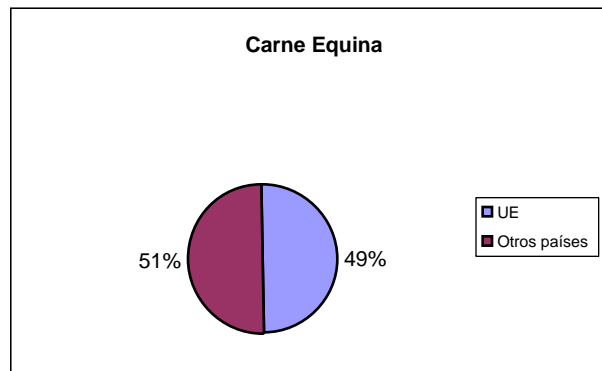
### Carne Ovina

destino	dólares
UE	1.921.877,90
MERCOSUR	647.292,30
Otros países	1.081.481,39
<b>total</b>	<b>3.650.651,59</b>



### Carne equina

destino	dólares
UE	675.595,79
Otros países	694.003,05
<b>total</b>	<b>1.369.598,84</b>



Fuente: INAC