MINISTERIO DE TRABAJO Y SEGURIDAD SOCIAL

REPÚBLICA ORIENTAL DEL URUGUAY

“Informe preliminar sobre Necesidades de Calificación y Personal de las empresas”

Observatorio de Mercado de Trabajo de la DINAE-MTSS

Respuestas

- Respondieron 107 empresas que presentaron proyectos a ser promocionados en el marco de la ley de inversiones en 2008 y 2009

	2008	2009	Total
Respuestas	58	49	107
Contactos	152	131	283
% Respuesta	38%	37%	38%

Departamentos

Departamento	N° de Empresas	Porcentaje
Artigas	2	1,9%
Canelones	9	8,3%
Cerro Largo	0	0,0%
Colonia	3	2,8%
Durazno	1	0,9%
Flores	0	0,0%
Florida	0	0,0%
Lavalleja	0	0,0%
Maldonado	3	2,8%
Montevideo	61	56,5%
Paysandú	4	3,7%
Río Negro	4	3,7%
Rivera	1	0,9%
Rocha	3	2,8%
Salto	3	2,8%
San Jose	9	8,3%
Soriano	3	2,8%
Tacuarembo	1	0,9%
Treinta y Tres	1	0,9%
Total	108	100,0%

Empresas por sectores de actividad

Sector	N°	%
PRODUCCION AGROPECUARIA, FORESTACION Y PESCA	9	8%
EXPLOTACION DE MINAS Y CANTERAS	1	1%
INDUSTRIAS MANUFACTURERAS	40	37%
SUMINISTRO DE ELECTRICIDAD, GAS, VAPOR Y AIRE ACONDICIONADO	1	1%
SUMINISTRO DE AGUA; ALCANTARILLADO, GESTION DE DESECHOS Y ACTIVIDADES DE SANEAMIENTO	1	1%
CONSTRUCCION	1	1%
COMERCIO AL POR MAYOR Y AL POR MENOR; REP DE VEHICULOS, ETC	24	22%
TRANSPORTE Y ALMACENAMIENTO	10	9%
ALOJAMIENTO Y SERVICIOS DE COMIDA	4	4%
INFORMACION Y COMUNICACION	3	3%
ACTIVIDADES FINANCIERAS Y DE SEGUROS	4	4%
ACTIVIDADES INMOBILIARIAS	2	2%
ACTIVIDADES PROFESIONALES, CIENTIFICAS Y TECNICAS	3	3%
ACTIVIDADES ADMINISTRATIVAS Y SERVICIOS DE APOYO	2	2%
SERVICIOS SOCIALES Y RELACIONADOS CON LA SALUD HUMANA	1	1%
OTRAS ACTIVIDADES DE SERVICIO	1	1%
Total	**107**	**100**

Ejemplos Grupos de Consejos de Salarios

Grupo	Descripción	N° de Empresas
10	Comercio	22
1	Procesamiento y conservación de alimentos, bebidas y tabaco	13
19	Servicios profesionales, técn., esp. y aquellos no incluidos en otros grupos	13
8	Industria de productos metálicos, maquinarias y equipo	9
7	Industria química, del medicamento, farmacéutica, de comb. y anexos	8

Características de las empresas

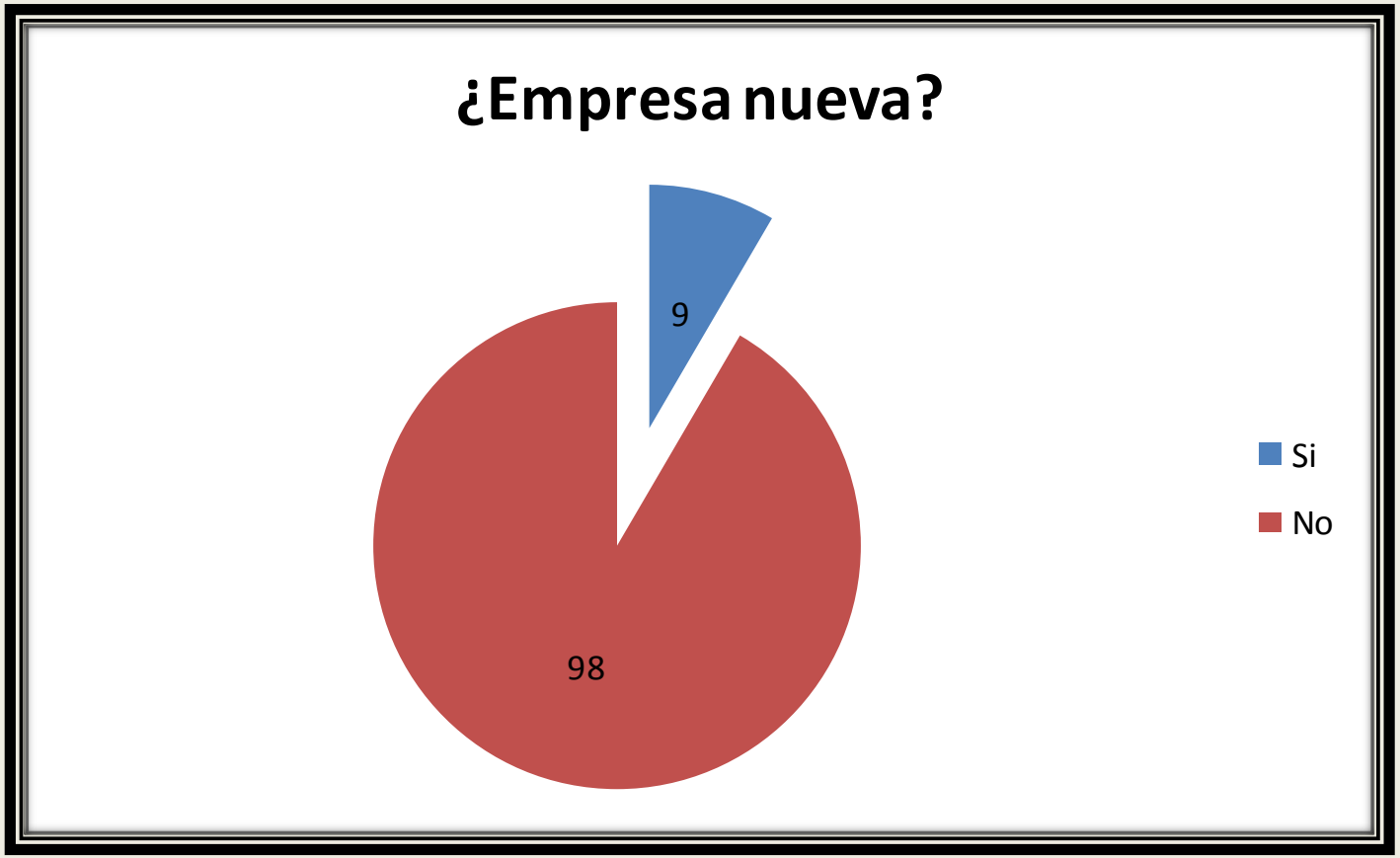

Características de las empresas

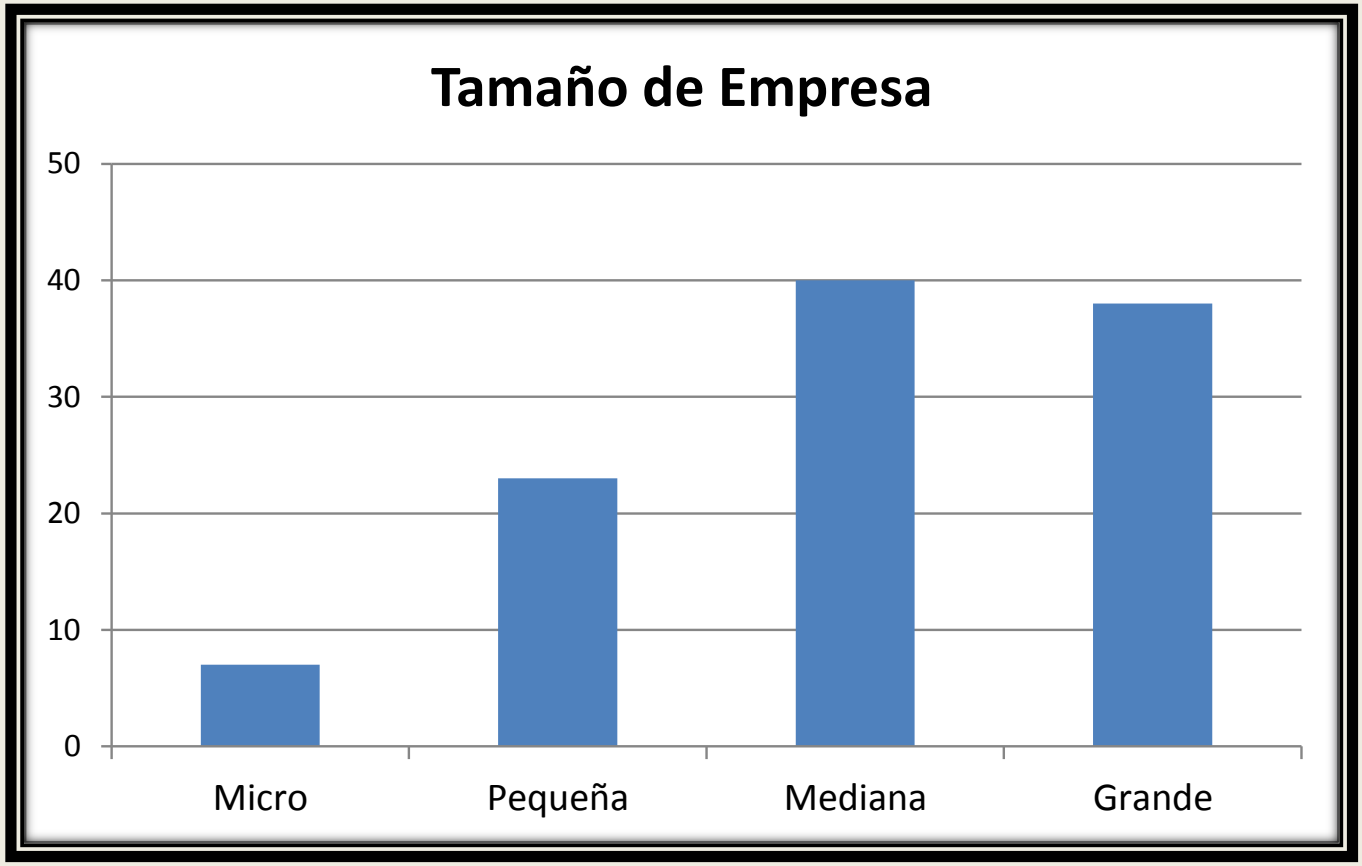

¿Buscó personal?

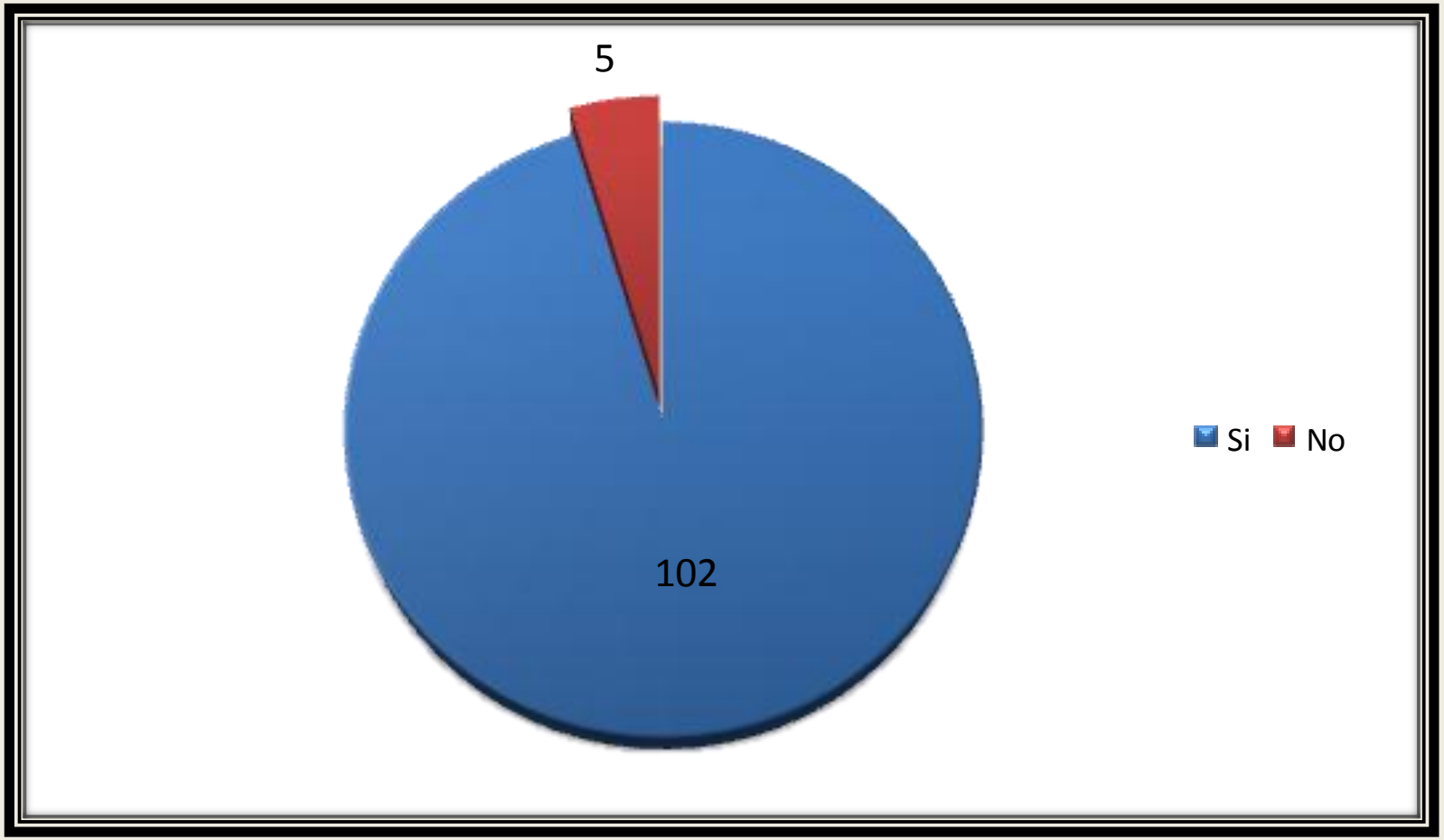

Métodos de búsqueda de personal

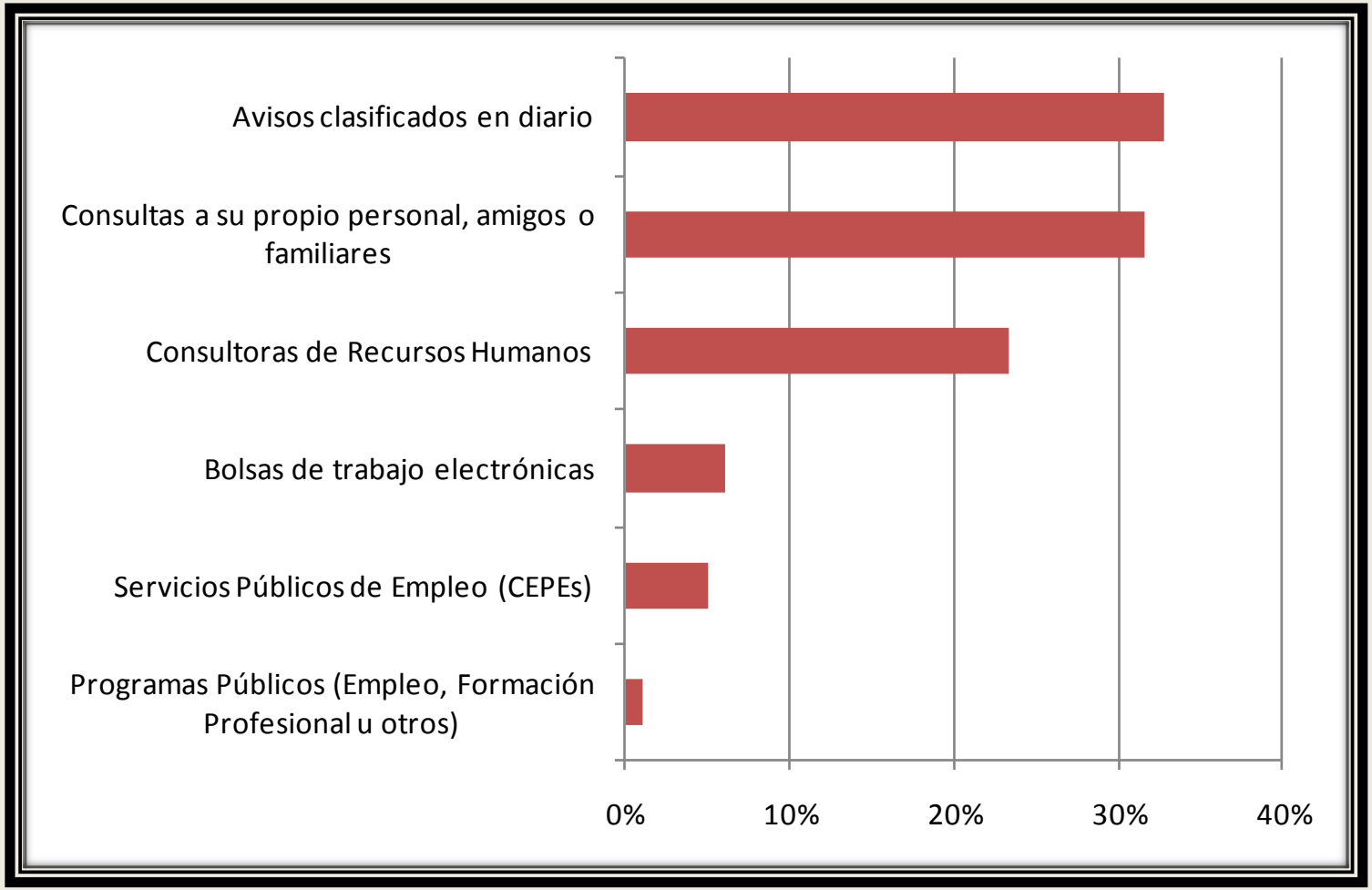

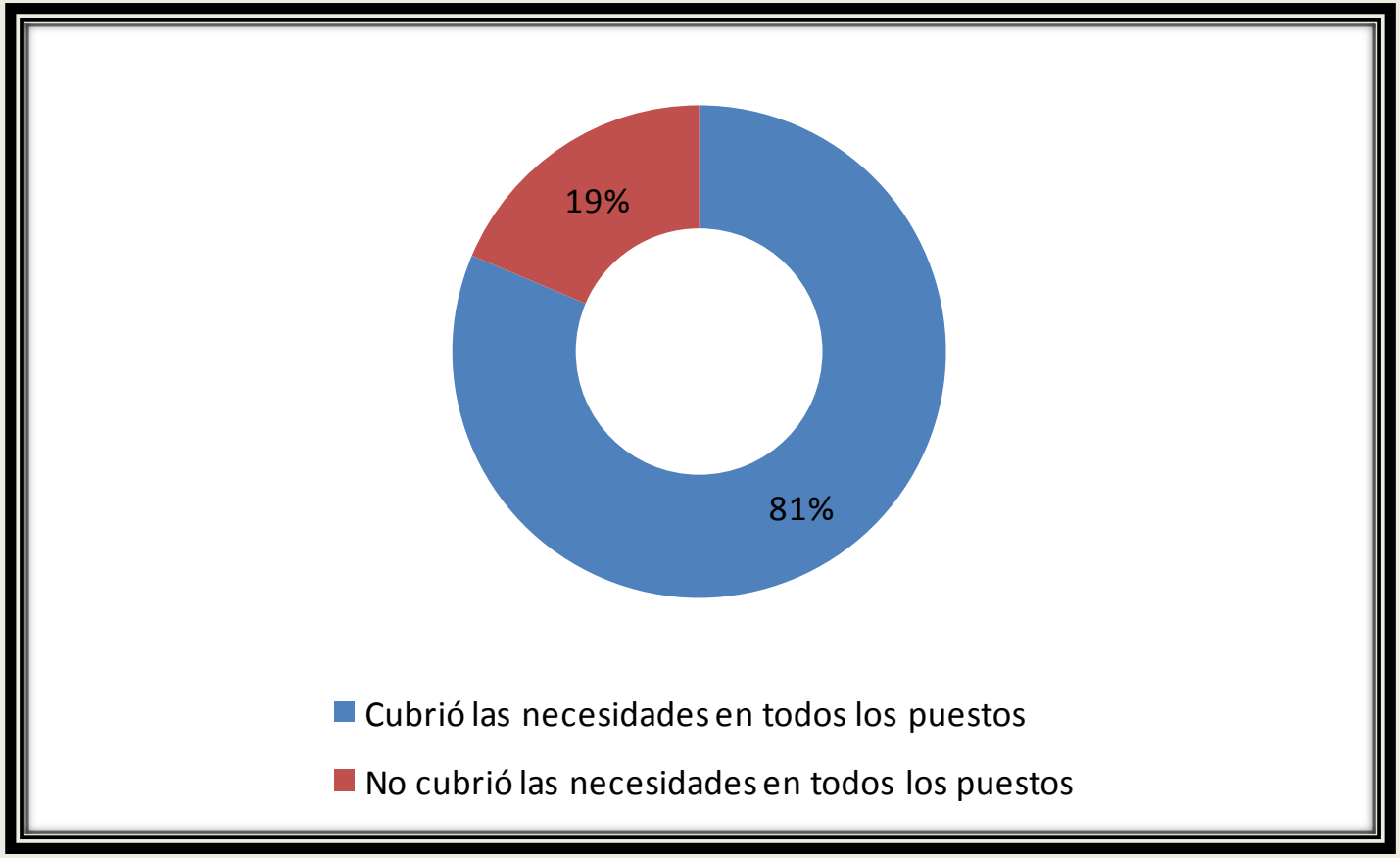

- 1 empresa no consiguió en 4 casos
- 1 empresa no consiguió 3 en casos
- 5 empresas no consiguieron en 2 casos
- 12 empresas no consiguieron en un caso

- 110 puestos no lograron ser cubiertos
- En promedio no logró cubrirse 1 puesto por empresa, o 6 puestos por cada empresa que no cubrió todas las vacantes.

Requisito de edad	N°	%
Sin requerimiento de edad	79	72%
Con requerimiento de edad	31	28%
Total	110	100%

Requisito de sexo	N°	%
Femenino	0	0%
Masculino	31	28%
Indiferente	79	72%
Total	110	100%

Requisito de años			
Años	N°	%	% Ac.
0	49	45%	45%
1	39	35%	80%
2	12	11%	91%
3	6	5%	96%
4	1	1%	97%
5	3	3%	100%
Total	110	100%	

Vacantes por categoría de ocupación

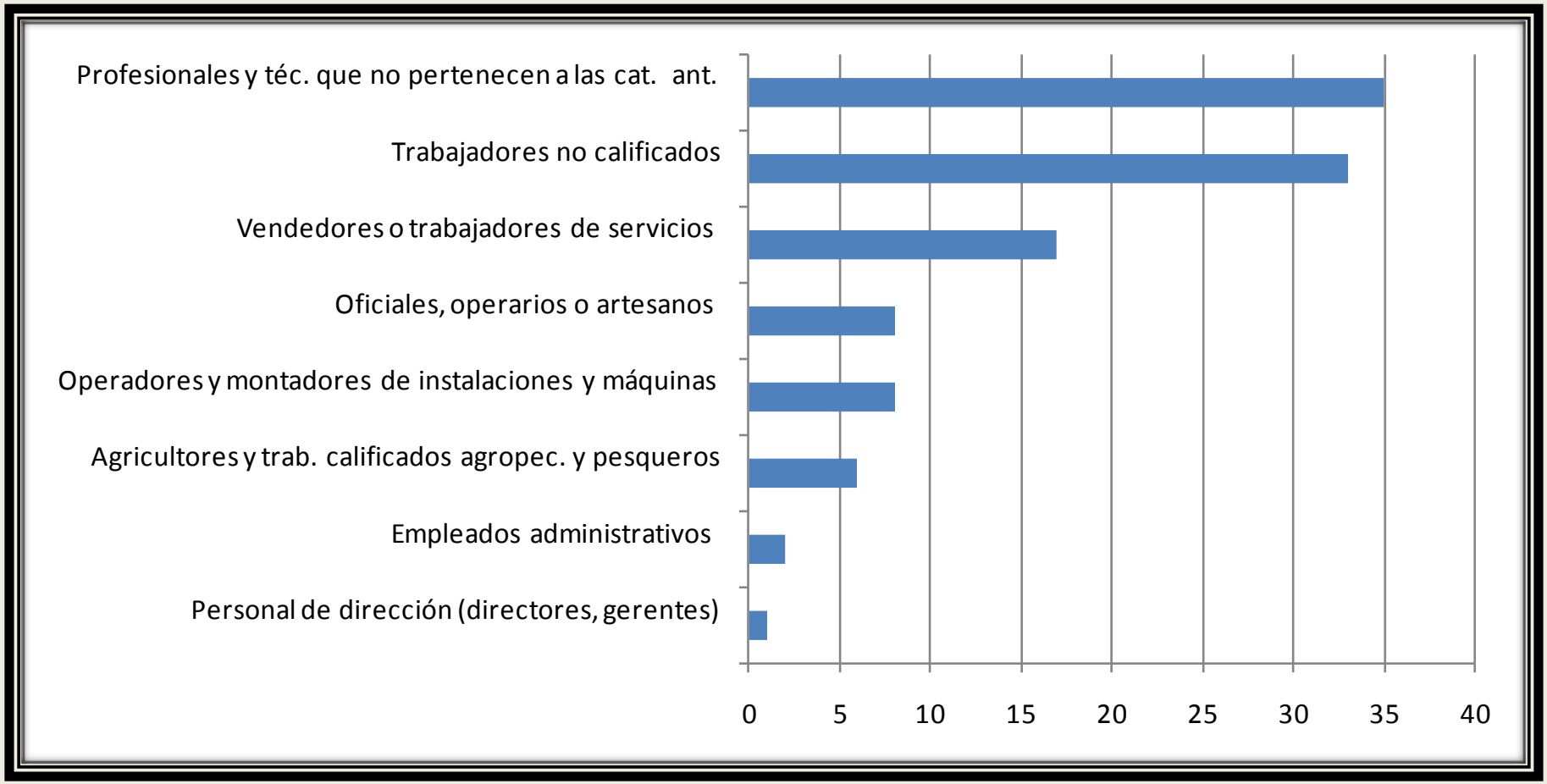

Nombre del cargo	Número
Administrativo	5
Agronomo	2
Administrativo contable	1
Arrancador de máquina	1
Auxiliar administrativo	1
Auxiliar de Depósito	1
Chofer de pala cargadora con libreta prof.	2
Colocador de moldes	2
Ensimador	1
Estampador	2
Gerente de M&S	1
Impresor	1
Jefe de Producción	2
Maquinista	1
Mecánico/Eléctrico	2
Mecánico	1
Operario Práctico	2
Operario Prod.	5
Peón	30
Peón con Especialización	5
Podadores	30
Preparador	2
Responsable Técnico	1
Secadorista (secadoras de granos)	2
Vendedores	2
Vigilantes	3
N/C	2
Total	**110**

Los puestos que no lograron ser cubiertos son variados.

Varias empresas manifestaron dificultad en cubrir este puesto

Corresponde a tres empresas agrícolas.

75% de las empresas tienen previsto incorporar nuevo personal en 2011
Generando 1.205 nuevos puestos de trabajo

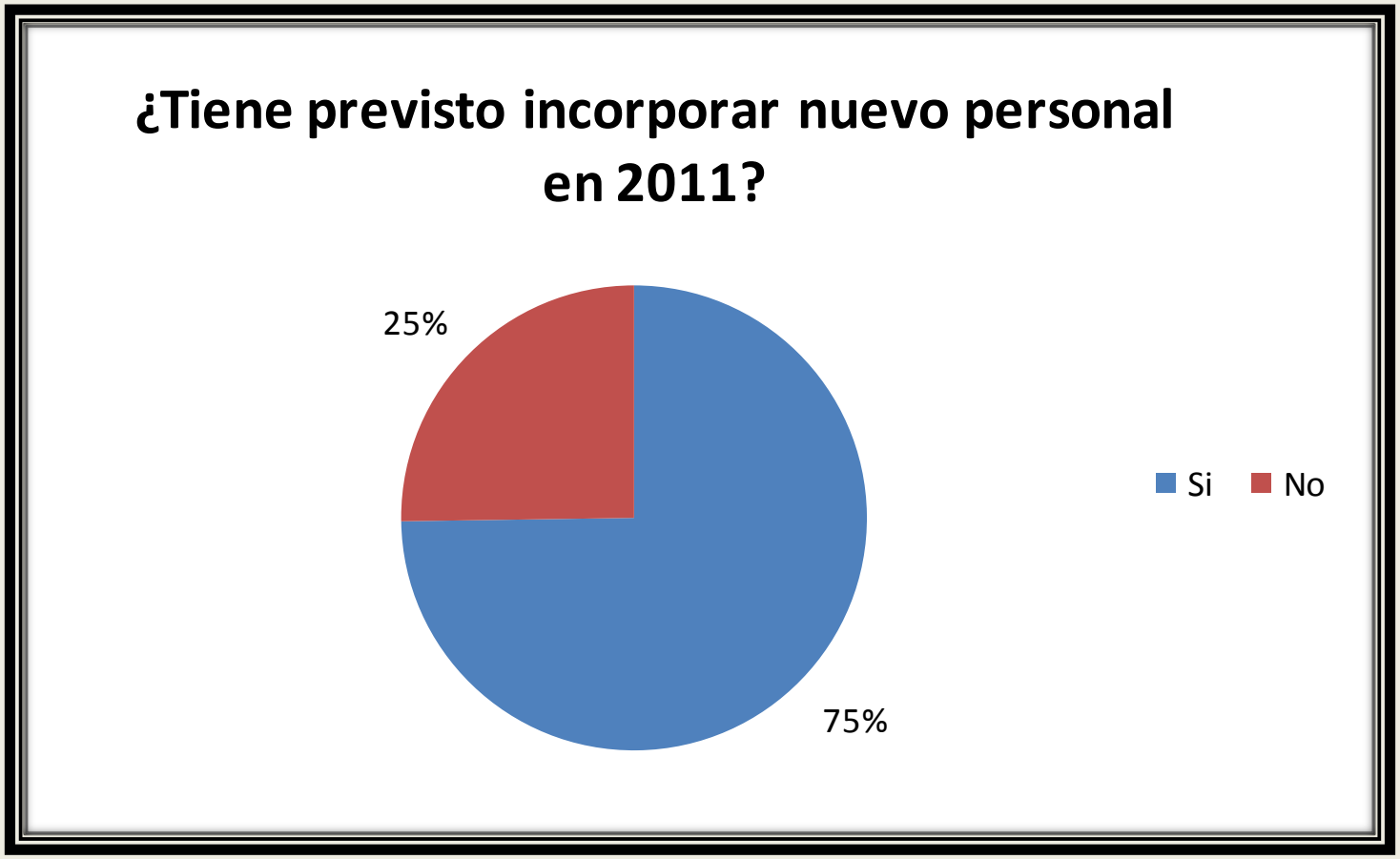

Nuevo empleo por categoría de ocupación

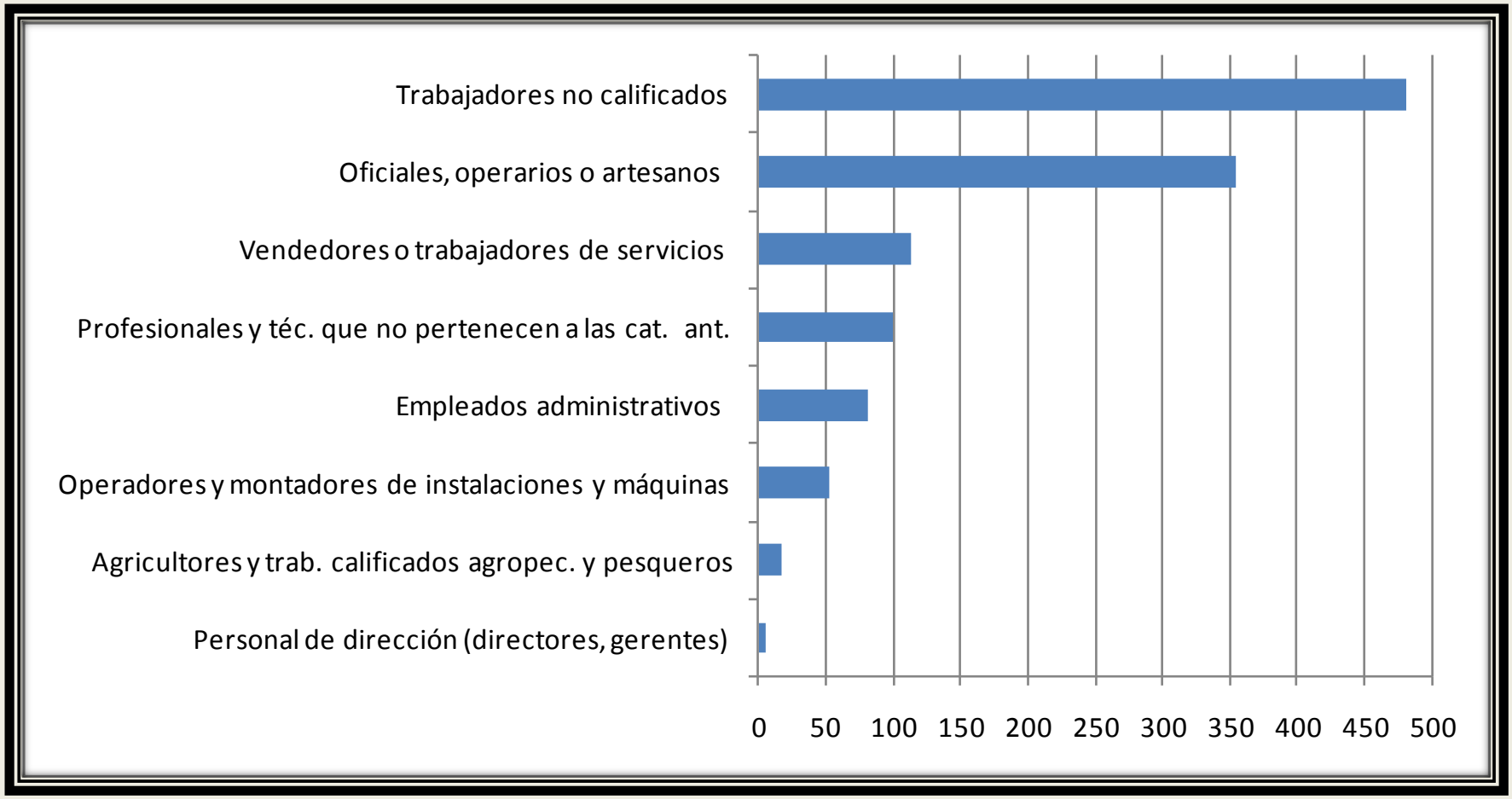

Empleo por Departamento

Departamento	Nuevo empleo	Porcentaje
Artigas	57	4,7%
Canelones	307	25,5%
Cerro Largo	0	0,0%
Colonia	6	0,5%
Durazno	218	18,1%
Flores	0	0,0%
Florida	0	0,0%
Lavalleja	0	0,0%
Maldonado	26	2,2%
Montevideo	436	36,2%
Paysandú	21	1,7%
Río Negro	25	2,1%
Rivera	6	0,5%
Rocha	8	0,7%
Salto	2	0,2%
San Jose	55	4,6%
Soriano	14	1,2%
Tacuarembo	21	1,7%
Treinta y Tres	3	0,2%
Total	**1205**	**100,0%**

Producción agrícola

Industria

Comercio

Construcción

Act. Profesionales

Industria

- 36% en Montevideo
- 64% en el Interior

Empleo nuevo por sector de actividad

Sector	Empleo	%	Empresas	%	Empleo/Empresa
PRODUCCION AGROPECUARIA, FORESTACION Y PESCA	376	31%	9	8%	42
EXPLOTACION DE MINAS Y CANTERAS	1	0%	1	1%	1
INDUSTRIAS MANUFACTURERAS	409	34%	40	37%	10
SUMINISTRO DE ELECTRICIDAD, GAS, VAPOR Y AIRE ACONDICIONADO	0	0%	1	1%	0
SUM. DE AGUA; ALCANTARILLADO, GEST. DE DESECHOS Y ACT. DE SAN.	3	0%	1	1%	3
CONSTRUCCION	70	6%	1	1%	70
COMERCIO AL POR MAYOR Y AL POR MENOR; REP DE VEHICULOS, ETC	134	11%	24	22%	6
TRANSPORTE Y ALMACENAMIENTO	50	4%	10	9%	5
ALOJAMIENTO Y SERVICIOS DE COMIDA	6	0%	4	4%	2
INFORMACION Y COMUNICACION	23	2%	3	3%	8
ACTIVIDADES FINANCIERAS Y DE SEGUROS	22	2%	4	4%	6
ACTIVIDADES INMOBILIARIAS	12	1%	2	2%	6
ACTIVIDADES PROFESIONALES, CIENTIFICAS Y TECNICAS	70	6%	3	3%	23
ACTIVIDADES ADMINISTRATIVAS Y SERVICIOS DE APOYO	19	2%	2	2%	10
SERVICIOS SOCIALES Y RELACIONADOS CON LA SALUD HUMANA	2	0%	1	1%	2
OTRAS ACTIVIDADES DE SERVICIO	8	1%	1	1%	8
Total	**1205**	**100%**	**107**	**100%**	**11**

Ejemplos del nuevo empleo en 2011 según grupo de consejos de salarios

Grupo	Descripción	Empleo nuevo
23	Viñedos, frut., hort., flor., criad. de aves, suinos, ap. y otras act. no inc. en el gurpo 22	283
2	Industria frigorífica	218
19	Servicios profesionales, técn., esp. y aquellos no incluidos en otros grupos	173
10	Comercio	128
1	Procesamiento y conservación de alimentos, bebidas y tabaco	97
9	Industria de la construcción y afines	74
8	Industria de productos metálicos, maquinarias y equipo	44
13	Transporte y almacenamiento	44
7	Industria química, del medicamento, farmacéutica, de comb. y anexos	38

Solamente 15% de las empresas no considera necesario capacitar a su personal

91 empresas realizarán 257 cursos de capacitación

Área de Cursos de capacitación	N°	%
Área de Dirección General	18	7%
Área de Administración e Informática	40	16%
Área de Mercadeo y Ventas	16	6%
Área de Producción	53	21%
Área Contable y Financiera	49	19%
Área de Recursos Humanos	53	21%
No bien especificados	27	11%
No sabe	1	0%
Total	257	100%

Los cursos tendrán aproximadamente 13 mil participantes.

Los cursos se realizarán sobre una amplia gamas de temas

Ejemplos de capacitación en el área de producción
Ajuste y calibración en máquinas de coser
Aspectos técnicos inherentes al giro de la empresa
Buenas prácticas de manufactura
Buenas Prácticas de Manufactura-Orden y Limpieza
Calidad
Calidad, inocuidad y legalidad del producto
Calificación de soldadores
Cap. a nivel técnico, especialmente personal de Mant. y Matriceros
Carnet de Foguista
Clasificación Madera
Conducción de elevadores
Congresos de Actualización Médica
Conocimientos de nuevos productos y características
Conocimientos de geología
Contenedores refrigerados / reparación
Control de calidad de medicamentos
Cumplimiento de la normas de buena manufactura farmaceútica
Curso Introductorio a la Firma
Curso sobre materiales eléctricos
Electricidad aplicada
Electricidad y Módulos electrónicos
Electrónica/ Electro-Industrial
Entrenamiento de manejo de maquinarias nuevas
Entrenamiento por parte de proveedores
Especialización en manejo de las máquinas
Formación en Oleo Hidráulica, Neumática, Elem. Eléctricos para Automatismos
Herramientas, automatísmos, motores y materiales eléctricos en general
Impresión offset

Formas diversas para cubrir la capacitación

Formas para cubrir la capacitación	N°	%
Capacitación impartida por el propio personal de la empresa	83	32%
Cursos a efectuarse en la empresa, impartidos por profesores externos a la misma	58	22%
Cursos a efectuarse en centros privados	58	22%
Cursos a efectuarse en centros públicos	9	3%
Curso a financiarse por el INEFOP	7	3%
Entrenamiento por parte de proveedores de equipos (o tecnología)	28	11%
Aún no lo tiene definido	13	5%
Otros	6	2%
Total	**262**	**100%**

MINISTERIO DE TRABAJO Y SEGURIDAD SOCIAL

REPÚBLICA ORIENTAL DEL URUGUAY