



JOSÉ ARTIGAS
UNIÓN DE LOS PUEBLOS LIBRES
BICENTENARIO.UY



República Oriental del Uruguay
Ministerio de Economía y Finanzas

CM/ 192

MINISTERIO DEL INTERIOR
MINISTERIO DE RELACIONES EXTERIORES
MINISTERIO DE ECONOMÍA Y FINANZAS
MINISTERIO DE DEFENSA NACIONAL
MINISTERIO DE EDUCACIÓN Y CULTURA
MINISTERIO DE TRANSPORTE Y OBRAS PÚBLICAS
MINISTERIO DE INDUSTRIA, ENERGÍA Y MINERÍA
MINISTERIO DE TRABAJO Y SEGURIDAD SOCIAL
MINISTERIO DE SALUD PÚBLICA
MINISTERIO DE GANADERÍA, AGRICULTURA Y PESCA
MINISTERIO DE TURISMO Y DEPORTE
MINISTERIO DE VIVIENDA, ORDENAMIENTO TERRITORIAL Y
MEDIO AMBIENTE
MINISTERIO DE DESARROLLO SOCIAL

Montevideo, 30 JUN 2015

Señor Presidente de la
Asamblea General:
Lic Raúl Sendic

2015-05-001-61-185

El Poder Ejecutivo tiene el honor de remitir a ese Cuerpo, el adjunto Proyecto de Ley referente a la Rendición de Cuentas y Balance de Ejecución Presupuestal correspondiente al Ejercicio 2014.

El Estado de Resultados del Ejercicio 2014 presenta un déficit de:

a) \$ 31.488:672.000 (pesos uruguayos treinta y un mil cuatrocientos ochenta y ocho millones seiscientos setenta y dos mil), correspondiente a la ejecución presupuestaria.








b) \$ 6.301:970.000 (pesos uruguayos seis mil trescientos un millones novecientos setenta mil), por concepto de operaciones extrapresupuestarias, derivadas de la aplicación de normas legales.

CGN/DLL/A-MP
/f

Este resultado se expresa siguiendo el criterio de considerar los gastos por lo devengado y los ingresos efectivamente percibidos. En el Informe Económico Financiero, se presenta una breve descripción de la situación económica del ejercicio 2014 y la evolución

de las cifras más relevantes de este Balance de Ejecución Presupuestal.

Saludan al Señor Presidente con la mayor consideración.



Dr. TABARÉ VÁZQUEZ
Presidente de la República
Período 2015 - 2020



JOSÉ ARTIGAS
UNIÓN DE LOS PUEBLOS LIBRES
BICENTENARIO.UY



República Oriental del Uruguay
Ministerio de Economía y Finanzas

PROYECTO DE LEY

SECCIÓN I

DISPOSICIONES GENERALES

2015-05-001-61-185

ARTÍCULO 1º.- Apruébase la Rendición de Cuentas y Balance de Ejecución Presupuestal correspondiente al ejercicio 2014, con un resultado deficitario de:

A) \$ 31.488:672.000 (pesos uruguayos treinta y un mil cuatrocientos ochenta y ocho millones seiscientos setenta y dos mil) correspondientes a la ejecución presupuestaria.

B) \$ 6.301:970.000 (pesos uruguayos seis mil trescientos un millones novecientos setenta mil) por concepto de operaciones extrapresupuestarias, derivadas de la aplicación de normas legales.

CGN/DLL/A-MP
7

Los importes referidos precedentemente surgen de los estados demostrativos y auxiliares que acompañan a la presente ley como Anexo y forman parte de la misma.

ARTÍCULO 2º.- Comuníquese, etc.

[Handwritten signature]

[Handwritten signature]

[Handwritten signature]

[Handwritten signature] 3

Handwritten scribble or signature.

Handwritten signature, possibly "J. H. H." with a flourish below.

Handwritten scribble consisting of several horizontal, wavy lines.

Handwritten scribble or signature.

Handwritten signature, possibly "C. H. H." with a large flourish below.

ESTADO DE RESULTADOS Consolidado

(en miles de pesos)

CONCEPTOS	Importe	%	Ajuste por Transferencias	Totales
1 Recursos (Ref.Cuadro 3)	306.312.693	100,00%	- 4.351.899	301.960.794
Tributarios	271.326.203	88,58%	- 947.298	270.378.905
No Tributarios	22.635.580	7,39%	0	22.635.580
Otros Recursos	12.350.910	4,03%	- 3.404.601	8.946.309
2 Gastos de Funcionamiento e Inversiones (Ref.Cuadro 4)	336.741.208	100,00%	- 4.351.899	332.389.309
Gastos de Funcionamiento (Ref.Cuadro 4)	313.215.506	93,01%	- 4.351.899	308.863.607
Costo del Personal (Ref.Cuadro 5)	104.291.499	30,97%	- 947.298	103.344.201
Retribuciones Personales	81.828.622	24,30%	0	81.828.622
Cargas Legales	21.161.846	6,28%	- 947.298	20.214.548
Prestaciones Sociales	1.301.031	0,39%	0	1.301.031
Otros Gastos	208.924.007	62,04%	- 3.404.601	205.519.406
Materiales y Servicios no Personales (Ref.Cuadro 6)	30.328.783	9,01%	0	30.328.783
Suministros (Ref.Cuadro 7)	4.820.778	1,43%	0	4.820.778
Subsidios y Otras Transferencias (Ref.Cuadro 8)	72.253.884	21,46%	- 3.404.601	68.849.283
Seguridad Social y Asistencia Financiera (Ref.Cuadro 9)	71.753.624	21,31%	0	71.753.624
Intereses y Comisiones (Ref.Cuadro 10)	29.766.938	8,84%	0	29.766.938
Gastos de Inversiones (Ref.Cuadro 4)	23.525.702	6,99%	0	23.525.702
3 Resultado Ejecución Presupuestaria	- 30.428.515	- 9,04%	0	- 30.428.515
Partidas a Regularizar (Ref.Cuadro 11)	- 1.060.157	- 0,31%	0	- 1.060.157
4 Resultado Ejecución Presupuestaria Ajustado	- 31.488.672	- 9,35%	0	- 31.488.672
Resultados Extraordinarios (Pérdida) (Ref.Cuadro 12)	- 6.301.970	- 1,87%	0	- 6.301.970
5 Resultado del Gobierno Central [(+) Sup. (+) Def.]	- 37.790.642	- 11,22%	0	- 37.790.642
6 Financiamiento (Ref.Cuadro 13)	37.790.642			37.790.642
Disponibilidades	- 12.988.047			- 12.988.047
Deuda Pública Neta	44.065.791			44.065.791
Deuda Presupuestal Neta	10.339.961			10.339.961
Variaciones Otros Activos y Pasivos	- 3.627.063			- 3.627.063

